

ALLEGATO 2

SCHEDA DI RILIEVO DELLE BARRIERE (URBANO)

N.1

Nome spazio esterno: parco pubblico

Amministrazione: Comune di Castri di Lecce (LE)

indirizzo: P.zza G. Falcone e P. Borsellino



rilevatore: Ing. Giovanni Altamura

data rilievo:
24/08/2022

Rif	AMBITO DI VERIFICA	Rif Normativo	SI	NO	NOTE
1	PAVIMENTAZIONE				
1.1	Il percorso pedonale è largo meno di 90 cm o presenta strozzature?	D.P.R. 503/96 artt. 4 e 5 DM 236/89 artt. 4.2, 4.2.1 e 8.2, 8.2.1	X		
1.2	La pendenza trasversale è superiore all'1%?	D.P.R. 503/96 artt. 4 e 5 DM 236/89 artt. 4.2, 4.2.1 e 8.2, 8.2.1		X	
1.3	La superficie del percorso risulta sdruciolevole? La finitura del percorso risulta degradata e/o sconnessa?	D.P.R. 503/96 art. 15 DM 236/89 artt. 4.2.2 e 8.2.2		X	
1.4	Ci sono elementi nel percorso che sporgono dalla quota della pavimentazione?	D.P.R. 503/96 art. 15 DM 236/89 artt. 4.2.2 e 8.2.2		X	
1.5	Le intersezioni tra percorso pedonale e zona carrabile sono opportunamente segnalate anche ai non vedenti?	D.P.R. 503/96 artt. 5 e 6 DM 236/89 artt. 4.2, 4.2.1 e 8.2.1		X	
2	DISLIVELLI				
2.1	E' necessario prevedere l'inserimento di una rampa per il superamento dei gradini ortogonali al percorso pedonale?	D.P.R. 503/96 artt. 4 e 7 DM 236/89 artt. 4.1.10, 4.1.11 e 8.1.10, 8.1.11		X	
2.2	Le eventuali variazioni di livello dei percorsi tramite rampa sono evidenziate con variazioni cromatiche?	D.P.R. 503/96 artt. 4 e 7 DM 236/89 artt. 4.1.10, 4.1.11 e 8.1.10, 8.1.11	X		
2.3	E' necessario prevedere la sostituzione delle eventuali rampe?	D.P.R. 503/96 artt. 4 e 7 DM 236/89 artt. 4.1.10, 4.1.11 e 8.1.10, 8.1.11		X	ADEGUAMENTO
2.4	Si rileva la necessità di superare un dislivello creato da una serie di gradini tramite meccanismi?	D.P.R. 503/96 artt. 4 DM 236/89 artt. 4.1.12, 4.1.13 e 8.1.12, 8.1.13		X	
3	OSTACOLI				
3.1	Gli elementi di arredo riducono il passaggio al di sotto di 90 cm?	D.P.R. 503/96 artt. 4 e 5 DM 236/89 artt. 4.2.1 e 8.2.1		X	
3.2	Ci sono elementi di arredo posti ad altezza da terra inferiore a 2,10 m?	D.P.R. 503/96 artt. 4 e 5 DM 236/89 artt. 4.2.1 e 8.2.1		X	
4	PARCHEGGIO				
4.1	I parcheggi riservati alle persone con ridotte o impedito capacità motorie sono inferiori ad uno ogni 50?	D.P.R. 503/96 artt. 13 e 16 DM 236/89 artt. 4.2.3 e 8.2.3		X	
4.2	La segnaletica verticale/orizzontale esistente rispetta la normativa?	D.P.R. 503/96 artt. 13 e 16 DM 236/89 artt. 4.2.3 e 8.2.3		X	
4.3	E' presente almeno la segnaletica orizzontale ad indicazione di percorso protetto?	D.P.R. 503/96 art. 1 DM 236/89 art. 2		X	
5	VARIE				
5.1	E' necessario prevedere la sostituzione del semaforo esistente con uno per non vedenti?	D.P.R. 503/96 art. 6		X	NON PRESENTE

5.2	E' necessario prevedere inserimento o SOLO ADEGUAMENTO dell'illuminazione pubblica?	D.P.R. 503/96 art. 6		X	
5.3	Dove il livello del passaggio pedonale coincide con quello della carreggiata risulta opportunamente delimitato?	D.P.R. 503/96 art. 5 DM 236/89 art. 8.2.1		X	DISSUASORI AD ARCO

ALLEGATO 2

SCHEDA DI RILIEVO DELLE BARRIERE (URBANO)

N.2

Nome spazio esterno: parco pubblico

Amministrazione: Comune di Castri di Lecce (LE)

indirizzo: P.zza G. Falcone e P. Borsellino




rilevatore: Ing. Giovanni Altamura

data rilievo:
24/08/2022

Rif	AMBITO DI VERIFICA	Rif Normativo	SI	NO	NOTE
1	PAVIMENTAZIONE				
1.1	Il percorso pedonale è largo meno di 90 cm o presenta strozzature?	D.P.R. 503/96 artt. 4 e 5 DM 236/89 artt. 4.2, 4.2.1 e 8.2, 8.2.1	X		
1.2	La pendenza trasversale è superiore all'1%?	D.P.R. 503/96 artt. 4 e 5 DM 236/89 artt. 4.2, 4.2.1 e 8.2, 8.2.1		X	
1.3	La superficie del percorso risulta sdruciolevole? La finitura del percorso risulta degradata e/o sconnessa?	D.P.R. 503/96 art. 15 DM 236/89 artt. 4.2.2 e 8.2.2	X		
1.4	Ci sono elementi nel percorso che sporgono dalla quota della pavimentazione?	D.P.R. 503/96 art. 15 DM 236/89 artt. 4.2.2 e 8.2.2		X	AIUOLA ADIACENTE
1.5	Le intersezioni tra percorso pedonale e zona carrabile sono opportunamente segnalate anche ai non vedenti?	D.P.R. 503/96 artt. 5 e 6 DM 236/89 artt. 4.2, 4.2.1 e 8.2.1		X	
2	DISLIVELLI				
2.1	E' necessario prevedere l'inserimento di una rampa per il superamento dei gradini ortogonali al percorso pedonale?	D.P.R. 503/96 artt. 4 e 7 DM 236/89 artt. 4.1.10, 4.1.11 e 8.1.10, 8.1.11		X	
2.2	Le eventuali variazioni di livello dei percorsi tramite rampa sono evidenziate con variazioni cromatiche?	D.P.R. 503/96 artt. 4 e 7 DM 236/89 artt. 4.1.10, 4.1.11 e 8.1.10, 8.1.11		X	
2.3	E' necessario prevedere la sostituzione delle eventuali rampe?	D.P.R. 503/96 artt. 4 e 7 DM 236/89 artt. 4.1.10, 4.1.11 e 8.1.10, 8.1.11	X		RIFACIMENTO
2.4	Si rileva la necessità di superare un dislivello creato da una serie di gradini tramite meccanismi?	D.P.R. 503/96 artt. 4 DM 236/89 artt. 4.1.12, 4.1.13 e 8.1.12, 8.1.13		X	
3	OSTACOLI				
3.1	Gli elementi di arredo riducono il passaggio al di sotto di 90 cm?	D.P.R. 503/96 artt. 4 e 5 DM 236/89 artt. 4.2.1 e 8.2.1		X	
3.2	Ci sono elementi di arredo posti ad altezza da terra inferiore a 2,10 m?	D.P.R. 503/96 artt. 4 e 5 DM 236/89 artt. 4.2.1 e 8.2.1		X	
4	PARCHEGGIO				
4.1	I parcheggi riservati alle persone con ridotte o impedite capacità motorie sono inferiori ad uno ogni 50?	D.P.R. 503/96 artt. 13 e 16 DM 236/89 artt. 4.2.3 e 8.2.3		X	
4.2	La segnaletica verticale/orizzontale esistente rispetta la normativa?	D.P.R. 503/96 artt. 13 e 16 DM 236/89 artt. 4.2.3 e 8.2.3		X	
4.3	E' presente almeno la segnaletica orizzontale ad indicazione di percorso protetto?	D.P.R. 503/96 art. 1 DM 236/89 art. 2		X	
5	VARIE				


5.1	E' necessario prevedere la sostituzione del semaforo esistente con uno per non vedenti?	D.P.R. 503/96 art. 6		X	NON PRESENTE
5.2	E' necessario prevedere inserimento o SOLO ADEGUAMENTO dell'illuminazione pubblica?	D.P.R. 503/96 art. 6		X	
5.3	Dove il livello del passaggio pedonale coincide con quello della carreggiata risulta opportunamente delimitato?	D.P.R. 503/96 art. 5 DM 236/89 art. 8.2.1		X	DISSUASORI AD ARCO

ALLEGATO 2

SCHEDA DI RILIEVO DELLE BARRIERE (URBANO)					N.3
Nome spazio esterno: parco pubblico			Amministrazione: Comune di Castri di Lecce (LE)		
indirizzo: P.zza G. Falcone e P. Borsellino					
					
rilevatore: Ing. Giovanni Altamura			data rilievo: 24/08/2022		
Rif	AMBITO DI VERIFICA	Rif Normativo	SI	NO	NOTE
1	PAVIMENTAZIONE				
1.1	Il percorso pedonale è largo meno di 90 cm o presenta strozzature?	D.P.R. 503/96 artt. 4 e 5 DM 236/89 artt. 4.2, 4.2.1 e 8.2, 8.2.1		X	
1.2	La pendenza trasversale è superiore all'1%?	D.P.R. 503/96 artt. 4 e 5 DM 236/89 artt. 4.2, 4.2.1 e 8.2, 8.2.1		X	
1.3	La superficie del percorso risulta sdruciolevole? La finitura del percorso risulta degradata e/o sconnessa?	D.P.R. 503/96 art. 15 DM 236/89 artt. 4.2.2 e 8.2.2	X		
1.4	Ci sono elementi nel percorso che sporgono dalla quota della pavimentazione?	D.P.R. 503/96 art. 15 DM 236/89 artt. 4.2.2 e 8.2.2		X	
1.5	Le intersezioni tra percorso pedonale e zona carrabile sono opportunamente segnalate anche ai non vedenti?	D.P.R. 503/96 artt. 5 e 6 DM 236/89 artt. 4.2, 4.2.1 e 8.2.1		X	
2	DISLIVELLI				
2.1	E' necessario prevedere l'inserimento di una rampa per il superamento dei gradini ortogonali al percorso pedonale?	D.P.R. 503/96 artt. 4 e 7 DM 236/89 artt. 4.1.10, 4.1.11 e 8.1.10, 8.1.11		X	
2.2	Le eventuali variazioni di livello dei percorsi tramite rampa sono evidenziate con variazioni cromatiche?	D.P.R. 503/96 artt. 4 e 7 DM 236/89 artt. 4.1.10, 4.1.11 e 8.1.10, 8.1.11		X	
2.3	E' necessario prevedere la sostituzione delle eventuali rampe?	D.P.R. 503/96 artt. 4 e 7 DM 236/89 artt. 4.1.10, 4.1.11 e 8.1.10, 8.1.11		X	ADEGUAMENTO
2.4	Si rileva la necessità di superare un dislivello creato da una serie di gradini tramite meccanismi?	D.P.R. 503/96 artt. 4 DM 236/89 artt. 4.1.12, 4.1.13 e 8.1.12, 8.1.13		X	
3	OSTACOLI				
3.1	Gli elementi di arredo riducono il passaggio al di sotto di 90 cm?	D.P.R. 503/96 artt. 4 e 5 DM 236/89 artt. 4.2.1 e 8.2.1		X	
3.2	Ci sono elementi di arredo posti ad altezza da terra inferiore a 2,10 m?	D.P.R. 503/96 artt. 4 e 5 DM 236/89 artt. 4.2.1 e 8.2.1		X	
4	PARCHEGGIO				
4.1	I parcheggi riservati alle persone con ridotte o impedita capacità motorie sono inferiori ad uno ogni 50?	D.P.R. 503/96 artt. 13 e 16 DM 236/89 artt. 4.2.3 e 8.2.3		X	
4.2	La segnaletica verticale/orizzontale esistente rispetta la normativa?	D.P.R. 503/96 artt. 13 e 16 DM 236/89 artt. 4.2.3 e 8.2.3		X	
4.3	E' presente almeno la segnaletica orizzontale ad indicazione di percorso protetto?	D.P.R. 503/96 art. 1 DM 236/89 art. 2		X	
5	VARIE				
5.1	E' necessario prevedere la sostituzione del semaforo esistente con uno per non vedenti?	D.P.R. 503/96 art. 6		X	NON PRESENTE

5.2	E' necessario prevedere inserimento o SOLO ADEGUAMENTO dell'illuminazione pubblica?	D.P.R. 503/96 art. 6		X	
5.3	Dove il livello del passaggio pedonale coincide con quello della carreggiata risulta opportunamente delimitato?	D.P.R. 503/96 art. 5 DM 236/89 art. 8.2.1		X	DISSUASORI AD ARCO

ALLEGATO 2

SCHEDA DI RILIEVO DELLE BARRIERE (URBANO)					N.4
Nome spazio esterno: parco pubblico			Amministrazione: Comune di Castri di Lecce (LE)		
indirizzo: P.zza G. Falcone e P. Borsellino					
					
rilevatore: Ing. Giovanni Altamura			data rilievo: 24/08/2022		
Rif	AMBITO DI VERIFICA	Rif Normativo	SI	NO	NOTE
1	PAVIMENTAZIONE				
1.1	Il percorso pedonale è largo meno di 90 cm o presenta strozzature?	D.P.R. 503/96 artt. 4 e 5 DM 236/89 artt. 4.2, 4.2.1 e 8.2, 8.2.1		X	
1.2	La pendenza trasversale è superiore all'1%?	D.P.R. 503/96 artt. 4 e 5 DM 236/89 artt. 4.2, 4.2.1 e 8.2, 8.2.1		X	
1.3	La superficie del percorso risulta sdruciolevole? La finitura del percorso risulta degradata e/o sconnessa?	D.P.R. 503/96 art. 15 DM 236/89 artt. 4.2.2 e 8.2.2	X		
1.4	Ci sono elementi nel percorso che sporgono dalla quota della pavimentazione?	D.P.R. 503/96 art. 15 DM 236/89 artt. 4.2.2 e 8.2.2	X		DISSUASORI AD ARCO
1.5	Le intersezioni tra percorso pedonale e zona carrabile sono opportunamente segnalate anche ai non vedenti?	D.P.R. 503/96 artt. 5 e 6 DM 236/89 artt. 4.2, 4.2.1 e 8.2.1		X	
2	DISLIVELLI				
2.1	E' necessario prevedere l'inserimento di una rampa per il superamento dei gradini ortogonali al percorso pedonale?	D.P.R. 503/96 artt. 4 e 7 DM 236/89 artt. 4.1.10, 4.1.11 e 8.1.10, 8.1.11		X	
2.2	Le eventuali variazioni di livello dei percorsi tramite rampa sono evidenziate con variazioni cromatiche?	D.P.R. 503/96 artt. 4 e 7 DM 236/89 artt. 4.1.10, 4.1.11 e 8.1.10, 8.1.11		X	
2.3	E' necessario prevedere la sostituzione delle eventuali rampe?	D.P.R. 503/96 artt. 4 e 7 DM 236/89 artt. 4.1.10, 4.1.11 e 8.1.10, 8.1.11		X	ADEGUAMEN TO
2.4	Si rileva la necessità di superare un dislivello creato da una serie di gradini tramite meccanismi?	D.P.R. 503/96 artt. 4 DM 236/89 artt. 4.1.12, 4.1.13 e 8.1.12, 8.1.13		X	
3	OSTACOLI				
3.1	Gli elementi di arredo riducono il passaggio al di sotto di 90 cm?	D.P.R. 503/96 artt. 4 e 5 DM 236/89 artt. 4.2.1 e 8.2.1		X	
3.2	Ci sono elementi di arredo posti ad altezza da terra inferiore a 2,10 m?	D.P.R. 503/96 artt. 4 e 5 DM 236/89 artt. 4.2.1 e 8.2.1	X		DISSUASOR I AD ARCO
4	PARCHEGGIO				
4.1	I parcheggi riservati alle persone con ridotte o impedito capacità motorie sono inferiori ad uno ogni 50?	D.P.R. 503/96 artt. 13 e 16 DM 236/89 artt. 4.2.3 e 8.2.3		X	
4.2	La segnaletica verticale/orizzontale esistente rispetta la normativa?	D.P.R. 503/96 artt. 13 e 16 DM 236/89 artt. 4.2.3 e 8.2.3		X	
4.3	E' presente almeno la segnaletica orizzontale ad indicazione di percorso protetto?	D.P.R. 503/96 art. 1 DM 236/89 art. 2		X	
5	VARIE				
5.1	E' necessario prevedere la sostituzione del semaforo esistente con uno per non vedenti?	D.P.R. 503/96 art. 6		X	NON PRESENTE

5.2	E' necessario prevedere inserimento o SOLO ADEGUAMENTO dell'illuminazione pubblica?	D.P.R. 503/96 art. 6		X	
5.3	Dove il livello del passaggio pedonale coincide con quello della carreggiata risulta opportunamente delimitato?	D.P.R. 503/96 art. 5 DM 236/89 art. 8.2.1		X	DISSUASORI AD ARCO

ALLEGATO 2

SCHEDA DI RILIEVO DELLE BARRIERE (URBANO)

N.5

Nome spazio esterno: ludoteca

Amministrazione: Comune di Castri di Lecce (LE)

indirizzo: P.zza via A. De Gasperi



rilevatore: Ing. Giovanni Altamura

data rilievo:
24/08/2022

Rif	AMBITO DI VERIFICA	Rif Normativo	SI	NO	NOTE
1	PAVIMENTAZIONE				
1.1	Il percorso pedonale è largo meno di 90 cm o presenta strozzature?	D.P.R. 503/96 artt. 4 e 5 DM 236/89 artt. 4.2, 4.2.1 e 8.2, 8.2.1		X	
1.2	La pendenza trasversale è superiore all'1%?	D.P.R. 503/96 artt. 4 e 5 DM 236/89 artt. 4.2, 4.2.1 e 8.2, 8.2.1		X	
1.3	La superficie del percorso risulta sdruciolevole? La finitura del percorso risulta degradata e/o sconnessa?	D.P.R. 503/96 art. 15 DM 236/89 artt. 4.2.2 e 8.2.2		X	
1.4	Ci sono elementi nel percorso che sporgono dalla quota della pavimentazione?	D.P.R. 503/96 art. 15 DM 236/89 artt. 4.2.2 e 8.2.2		X	
1.5	Le intersezioni tra percorso pedonale e zona carrabile sono opportunamente segnalate anche ai non vedenti?	D.P.R. 503/96 artt. 5 e 6 DM 236/89 artt. 4.2, 4.2.1 e 8.2.1		X	
2	DISLIVELLI				
2.1	E' necessario prevedere l'inserimento di una rampa per il superamento dei gradini ortogonali al percorso pedonale?	D.P.R. 503/96 artt. 4 e 7 DM 236/89 artt. 4.1.10, 4.1.11 e 8.1.10, 8.1.11		X	
2.2	Le eventuali variazioni di livello dei percorsi tramite rampa sono evidenziate con variazioni cromatiche?	D.P.R. 503/96 artt. 4 e 7 DM 236/89 artt. 4.1.10, 4.1.11 e 8.1.10, 8.1.11		X	
2.3	E' necessario prevedere la sostituzione delle eventuali rampe?	D.P.R. 503/96 artt. 4 e 7 DM 236/89 artt. 4.1.10, 4.1.11 e 8.1.10, 8.1.11		X	ADEGUAMENTO
2.4	Si rileva la necessità di superare un dislivello creato da una serie di gradini tramite meccanismi?	D.P.R. 503/96 artt. 4 DM 236/89 artt. 4.1.12, 4.1.13 e 8.1.12, 8.1.13		X	
3	OSTACOLI				
3.1	Gli elementi di arredo riducono il passaggio al di sotto di 90 cm?	D.P.R. 503/96 artt. 4 e 5 DM 236/89 artt. 4.2.1 e 8.2.1		X	
3.2	Ci sono elementi di arredo posti ad altezza da terra inferiore a 2,10 m?	D.P.R. 503/96 artt. 4 e 5 DM 236/89 artt. 4.2.1 e 8.2.1		X	
4	PARCHEGGIO				
4.1	I parcheggi riservati alle persone con ridotte o impedito capacità motorie sono inferiori ad uno ogni 50?	D.P.R. 503/96 artt. 13 e 16 DM 236/89 artt. 4.2.3 e 8.2.3		X	
4.2	La segnaletica verticale/orizzontale esistente rispetta la normativa?	D.P.R. 503/96 artt. 13 e 16 DM 236/89 artt. 4.2.3 e 8.2.3		X	
4.3	E' presente almeno la segnaletica orizzontale ad indicazione di percorso protetto?	D.P.R. 503/96 art. 1 DM 236/89 art. 2		X	
5	VARIE				
5.1	E' necessario prevedere la sostituzione del semaforo esistente con uno per non vedenti?	D.P.R. 503/96 art. 6		X	NON PRESENTE

5.2	E' necessario prevedere inserimento o SOLO ADEGUAMENTO dell'illuminazione pubblica?	D.P.R. 503/96 art. 6		X	
5.3	Dove il livello del passaggio pedonale coincide con quello della carreggiata risulta opportunamente delimitato?	D.P.R. 503/96 art. 5 DM 236/89 art. 8.2.1		X	DISSUASORI AD ARCO

ALLEGATO 2

SCHEDA DI RILIEVO DELLE BARRIERE (URBANO)

N.6

Nome spazio esterno: parco pubblico

Amministrazione: Comune di Castri di Lecce (LE)

indirizzo: P.zza G. Falcone e P. Borsellino




rilevatore: Ing. Giovanni Altamura

data rilievo:
24/08/2022

Rif	AMBITO DI VERIFICA	Rif Normativo	SI	NO	NOTE
1	PAVIMENTAZIONE				
1.1	Il percorso pedonale è largo meno di 90 cm o presenta strozzature?	D.P.R. 503/96 artt. 4 e 5 DM 236/89 artt. 4.2, 4.2.1 e 8.2, 8.2.1		X	
1.2	La pendenza trasversale è superiore all'1%?	D.P.R. 503/96 artt. 4 e 5 DM 236/89 artt. 4.2, 4.2.1 e 8.2, 8.2.1		X	
1.3	La superficie del percorso risulta sdruciolevole? La finitura del percorso risulta degradata e/o sconnessa?	D.P.R. 503/96 art. 15 DM 236/89 artt. 4.2.2 e 8.2.2		X	
1.4	Ci sono elementi nel percorso che sporgono dalla quota della pavimentazione?	D.P.R. 503/96 art. 15 DM 236/89 artt. 4.2.2 e 8.2.2		X	
1.5	Le intersezioni tra percorso pedonale e zona carrabile sono opportunamente segnalate anche ai non vedenti?	D.P.R. 503/96 artt. 5 e 6 DM 236/89 artt. 4.2, 4.2.1 e 8.2.1		X	
2	DISLIVELLI				
2.1	E' necessario prevedere l'inserimento di una rampa per il superamento dei gradini ortogonali al percorso pedonale?	D.P.R. 503/96 artt. 4 e 7 DM 236/89 artt. 4.1.10, 4.1.11 e 8.1.10, 8.1.11		X	
2.2	Le eventuali variazioni di livello dei percorsi tramite rampa sono evidenziate con variazioni cromatiche?	D.P.R. 503/96 artt. 4 e 7 DM 236/89 artt. 4.1.10, 4.1.11 e 8.1.10, 8.1.11	X		
2.3	E' necessario prevedere la sostituzione delle eventuali rampe?	D.P.R. 503/96 artt. 4 e 7 DM 236/89 artt. 4.1.10, 4.1.11 e 8.1.10, 8.1.11		X	ADEGUAMENTO
2.4	Si rileva la necessità di superare un dislivello creato da una serie di gradini tramite meccanismi?	D.P.R. 503/96 artt. 4 DM 236/89 artt. 4.1.12, 4.1.13 e 8.1.12, 8.1.13		X	
3	OSTACOLI				
3.1	Gli elementi di arredo riducono il passaggio al di sotto di 90 cm?	D.P.R. 503/96 artt. 4 e 5 DM 236/89 artt. 4.2.1 e 8.2.1		X	
3.2	Ci sono elementi di arredo posti ad altezza da terra inferiore a 2,10 m?	D.P.R. 503/96 artt. 4 e 5 DM 236/89 artt. 4.2.1 e 8.2.1		X	
4	PARCHEGGIO				
4.1	I parcheggi riservati alle persone con ridotte o impedita capacità motorie sono inferiori ad uno ogni 50?	D.P.R. 503/96 artt. 13 e 16 DM 236/89 artt. 4.2.3 e 8.2.3		X	
4.2	La segnaletica verticale/orizzontale esistente rispetta la normativa?	D.P.R. 503/96 artt. 13 e 16 DM 236/89 artt. 4.2.3 e 8.2.3		X	
4.3	E' presente almeno la segnaletica orizzontale ad indicazione di percorso protetto?	D.P.R. 503/96 art. 1 DM 236/89 art. 2		X	
5	VARIE				
5.1	E' necessario prevedere la sostituzione del semaforo esistente con uno per non vedenti?	D.P.R. 503/96 art. 6		X	NON PRESENTE

5.2	E' necessario prevedere inserimento o SOLO ADEGUAMENTO dell'illuminazione pubblica?	D.P.R. 503/96 art. 6		X	
5.3	Dove il livello del passaggio pedonale coincide con quello della carreggiata risulta opportunamente delimitato?	D.P.R. 503/96 art. 5 DM 236/89 art. 8.2.1		X	DISSUASORI AD ARCO

ALLEGATO 2

SCHEDA DI RILIEVO DELLE BARRIERE (URBANO)					N.7
Nome spazio esterno: parco pubblico			Amministrazione: Comune di Castri di Lecce (LE)		
indirizzo: P.zza G. Falcone e P. Borsellino					
					
rilevatore: Ing. Giovanni Altamura			data rilievo: 24/08/2022		
Rif	AMBITO DI VERIFICA	Rif Normativo	SI	NO	NOTE
1	PAVIMENTAZIONE				
1.1	Il percorso pedonale è largo meno di 90 cm o presenta strozzature?	D.P.R. 503/96 artt. 4 e 5 DM 236/89 artt. 4.2, 4.2.1 e 8.2, 8.2.1	X		
1.2	La pendenza trasversale è superiore all'1%?	D.P.R. 503/96 artt. 4 e 5 DM 236/89 artt. 4.2, 4.2.1 e 8.2, 8.2.1		X	
1.3	La superficie del percorso risulta sdruciolevole? La finitura del percorso risulta degradata e/o sconnessa?	D.P.R. 503/96 art. 15 DM 236/89 artt. 4.2.2 e 8.2.2		X	
1.4	Ci sono elementi nel percorso che sporgono dalla quota della pavimentazione?	D.P.R. 503/96 art. 15 DM 236/89 artt. 4.2.2 e 8.2.2	X		CABINA ENEL
1.5	Le intersezioni tra percorso pedonale e zona carrabile sono opportunamente segnalate anche ai non vedenti?	D.P.R. 503/96 artt. 5 e 6 DM 236/89 artt. 4.2, 4.2.1 e 8.2.1		X	
2	DISLIVELLI				
2.1	E' necessario prevedere l'inserimento di una rampa per il superamento dei gradini ortogonali al percorso pedonale?	D.P.R. 503/96 artt. 4 e 7 DM 236/89 artt. 4.1.10, 4.1.11 e 8.1.10, 8.1.11	X		
2.2	Le eventuali variazioni di livello dei percorsi tramite rampa sono evidenziate con variazioni cromatiche?	D.P.R. 503/96 artt. 4 e 7 DM 236/89 artt. 4.1.10, 4.1.11 e 8.1.10, 8.1.11		X	
2.3	E' necessario prevedere la sostituzione delle eventuali rampe?	D.P.R. 503/96 artt. 4 e 7 DM 236/89 artt. 4.1.10, 4.1.11 e 8.1.10, 8.1.11	X		RIFACIMENT O
2.4	Si rileva la necessità di superare un dislivello creato da una serie di gradini tramite meccanismi?	D.P.R. 503/96 artt. 4 DM 236/89 artt. 4.1.12, 4.1.13 e 8.1.12, 8.1.13		X	
3	OSTACOLI				
3.1	Gli elementi di arredo riducono il passaggio al di sotto di 90 cm?	D.P.R. 503/96 artt. 4 e 5 DM 236/89 artt. 4.2.1 e 8.2.1	X		
3.2	Ci sono elementi di arredo posti ad altezza da terra inferiore a 2,10 m?	D.P.R. 503/96 artt. 4 e 5 DM 236/89 artt. 4.2.1 e 8.2.1	X		
4	PARCHEGGIO				
4.1	I parcheggi riservati alle persone con ridotte o impedito capacità motorie sono inferiori ad uno ogni 50?	D.P.R. 503/96 artt. 13 e 16 DM 236/89 artt. 4.2.3 e 8.2.3		X	
4.2	La segnaletica verticale/orizzontale esistente rispetta la normativa?	D.P.R. 503/96 artt. 13 e 16 DM 236/89 artt. 4.2.3 e 8.2.3		X	
4.3	E' presente almeno la segnaletica orizzontale ad indicazione di percorso protetto?	D.P.R. 503/96 art. 1 DM 236/89 art. 2		X	
5	VARIE				
5.1	E' necessario prevedere la sostituzione del semaforo esistente con uno per non vedenti?	D.P.R. 503/96 art. 6		X	NON PRESENTE

5.2	E' necessario prevedere inserimento o SOLO ADEGUAMENTO dell'illuminazione pubblica?	D.P.R. 503/96 art. 6		X	
5.3	Dove il livello del passaggio pedonale coincide con quello della carreggiata risulta opportunamente delimitato?	D.P.R. 503/96 art. 5 DM 236/89 art. 8.2.1		X	DISSUASORI AD ARCO

ALLEGATO 2

SCHEDA DI RILIEVO DELLE BARRIERE (URBANO)

N.8

Nome spazio esterno: parco pubblico

Amministrazione: Comune di Castri di Lecce (LE)

indirizzo: P.zza G. Falcone e P. Borsellino




rilevatore: Ing. Giovanni Altamura

data rilievo:
24/08/2022

Rif	AMBITO DI VERIFICA	Rif Normativo	SI	NO	NOTE
1	PAVIMENTAZIONE				
1.1	Il percorso pedonale è largo meno di 90 cm o presenta strozzature?	D.P.R. 503/96 artt. 4 e 5 DM 236/89 artt. 4.2, 4.2.1 e 8.2, 8.2.1		X	
1.2	La pendenza trasversale è superiore all'1%?	D.P.R. 503/96 artt. 4 e 5 DM 236/89 artt. 4.2, 4.2.1 e 8.2, 8.2.1		X	
1.3	La superficie del percorso risulta sdruciolevole? La finitura del percorso risulta degradata e/o sconnessa?	D.P.R. 503/96 art. 15 DM 236/89 artt. 4.2.2 e 8.2.2	X		
1.4	Ci sono elementi nel percorso che sporgono dalla quota della pavimentazione?	D.P.R. 503/96 art. 15 DM 236/89 artt. 4.2.2 e 8.2.2	X		DISSUASORI AD ARCO
1.5	Le intersezioni tra percorso pedonale e zona carrabile sono opportunamente segnalate anche ai non vedenti?	D.P.R. 503/96 artt. 5 e 6 DM 236/89 artt. 4.2, 4.2.1 e 8.2.1		X	
2	DISLIVELLI				
2.1	E' necessario prevedere l'inserimento di una rampa per il superamento dei gradini ortogonali al percorso pedonale?	D.P.R. 503/96 artt. 4 e 7 DM 236/89 artt. 4.1.10, 4.1.11 e 8.1.10, 8.1.11		X	
2.2	Le eventuali variazioni di livello dei percorsi tramite rampa sono evidenziate con variazioni cromatiche?	D.P.R. 503/96 artt. 4 e 7 DM 236/89 artt. 4.1.10, 4.1.11 e 8.1.10, 8.1.11		X	
2.3	E' necessario prevedere la sostituzione delle eventuali rampe?	D.P.R. 503/96 artt. 4 e 7 DM 236/89 artt. 4.1.10, 4.1.11 e 8.1.10, 8.1.11		X	ADEGUEMEN TO
2.4	Si rileva la necessità di superare un dislivello creato da una serie di gradini tramite meccanismi?	D.P.R. 503/96 artt. 4 DM 236/89 artt. 4.1.12, 4.1.13 e 8.1.12, 8.1.13		X	
3	OSTACOLI				
3.1	Gli elementi di arredo riducono il passaggio al di sotto di 90 cm?	D.P.R. 503/96 artt. 4 e 5 DM 236/89 artt. 4.2.1 e 8.2.1		X	
3.2	Ci sono elementi di arredo posti ad altezza da terra inferiore a 2,10 m?	D.P.R. 503/96 artt. 4 e 5 DM 236/89 artt. 4.2.1 e 8.2.1	X		DISSUASOR I AD ARCO
4	PARCHEGGIO				
4.1	I parcheggi riservati alle persone con ridotte o impedito capacità motorie sono inferiori ad uno ogni 50?	D.P.R. 503/96 artt. 13 e 16 DM 236/89 artt. 4.2.3 e 8.2.3		X	
4.2	La segnaletica verticale/orizzontale esistente rispetta la normativa?	D.P.R. 503/96 artt. 13 e 16 DM 236/89 artt. 4.2.3 e 8.2.3		X	
4.3	E' presente almeno la segnaletica orizzontale ad indicazione di percorso protetto?	D.P.R. 503/96 art. 1 DM 236/89 art. 2		X	
5	VARIE				
5.1	E' necessario prevedere la sostituzione del semaforo esistente con uno per non vedenti?	D.P.R. 503/96 art. 6		X	NON PRESENTE


5.2	E' necessario prevedere inserimento o SOLO ADEGUAMENTO dell'illuminazione pubblica?	D.P.R. 503/96 art. 6		X	
5.3	Dove il livello del passaggio pedonale coincide con quello della carreggiata risulta opportunamente delimitato?	D.P.R. 503/96 art. 5 DM 236/89 art. 8.2.1		X	DISSUASORI AD ARCO

ALLEGATO 2

SCHEDA DI RILIEVO DELLE BARRIERE (URBANO)					N.9
Nome spazio esterno: parco pubblico			Amministrazione: Comune di Castri di Lecce (LE)		
indirizzo: P.zza G. Falcone e P. Borsellino					
					
rilevatore: Ing. Giovanni Altamura			data rilievo: 24/08/2022		
Rif	AMBITO DI VERIFICA	Rif Normativo	SI	NO	NOTE
1 PAVIMENTAZIONE					
1.1	Il percorso pedonale è largo meno di 90 cm o presenta strozzature?	D.P.R. 503/96 artt. 4 e 5 DM 236/89 artt. 4.2, 4.2.1 e 8.2, 8.2.1		X	
1.2	La pendenza trasversale è superiore all'1%?	D.P.R. 503/96 artt. 4 e 5 DM 236/89 artt. 4.2, 4.2.1 e 8.2, 8.2.1		X	
1.3	La superficie del percorso risulta sdruciolevole? La finitura del percorso risulta degradata e/o sconnessa?	D.P.R. 503/96 art. 15 DM 236/89 artt. 4.2.2 e 8.2.2	X		
1.4	Ci sono elementi nel percorso che sporgono dalla quota della pavimentazione?	D.P.R. 503/96 art. 15 DM 236/89 artt. 4.2.2 e 8.2.2	X		CABINE ENEL
1.5	Le intersezioni tra percorso pedonale e zona carrabile sono opportunamente segnalate anche ai non vedenti?	D.P.R. 503/96 artt. 5 e 6 DM 236/89 artt. 4.2, 4.2.1 e 8.2.1		X	
2 DISLIVELLI					
2.1	E' necessario prevedere l'inserimento di una rampa per il superamento dei gradini ortogonali al percorso pedonale?	D.P.R. 503/96 artt. 4 e 7 DM 236/89 artt. 4.1.10, 4.1.11 e 8.1.10, 8.1.11		X	
2.2	Le eventuali variazioni di livello dei percorsi tramite rampa sono evidenziate con variazioni cromatiche?	D.P.R. 503/96 artt. 4 e 7 DM 236/89 artt. 4.1.10, 4.1.11 e 8.1.10, 8.1.11		X	
2.3	E' necessario prevedere la sostituzione delle eventuali rampe?	D.P.R. 503/96 artt. 4 e 7 DM 236/89 artt. 4.1.10, 4.1.11 e 8.1.10, 8.1.11		X	ADEGUAMEN TO
2.4	Si rileva la necessità di superare un dislivello creato da una serie di gradini tramite meccanismi?	D.P.R. 503/96 artt. 4 DM 236/89 artt. 4.1.12, 4.1.13 e 8.1.12, 8.1.13		X	
3 OSTACOLI					
3.1	Gli elementi di arredo riducono il passaggio al di sotto di 90 cm?	D.P.R. 503/96 artt. 4 e 5 DM 236/89 artt. 4.2.1 e 8.2.1		X	
3.2	Ci sono elementi di arredo posti ad altezza da terra inferiore a 2,10 m?	D.P.R. 503/96 artt. 4 e 5 DM 236/89 artt. 4.2.1 e 8.2.1	X		CABINE ENEL
4 PARCHEGGIO					
4.1	I parcheggi riservati alle persone con ridotte o impedito capacità motorie sono inferiori ad uno ogni 50?	D.P.R. 503/96 artt. 13 e 16 DM 236/89 artt. 4.2.3 e 8.2.3		X	
4.2	La segnaletica verticale/orizzontale esistente rispetta la normativa?	D.P.R. 503/96 artt. 13 e 16 DM 236/89 artt. 4.2.3 e 8.2.3		X	
4.3	E' presente almeno la segnaletica orizzontale ad indicazione di percorso protetto?	D.P.R. 503/96 art. 1 DM 236/89 art. 2		X	
5 VARIE					
5.1	E' necessario prevedere la sostituzione del semaforo esistente con uno per non vedenti?	D.P.R. 503/96 art. 6		X	NON PRESENTE

5.2	E' necessario prevedere inserimento o SOLO ADEGUAMENTO dell'illuminazione pubblica?	D.P.R. 503/96 art. 6		X	
5.3	Dove il livello del passaggio pedonale coincide con quello della carreggiata risulta opportunamente delimitato?	D.P.R. 503/96 art. 5 DM 236/89 art. 8.2.1		X	DISSUASORI AD ARCO

ALLEGATO 2

SCHEDA DI RILIEVO DELLE BARRIERE (URBANO)		N.10			
Nome spazio esterno: parco pubblico		Amministrazione: Comune di Castri di Lecce (LE)			
indirizzo: P.zza G. Falcone e P. Borsellino					
					
rilevatore: Ing. Giovanni Altamura			data rilievo: 24/08/2022		
Rif	AMBITO DI VERIFICA	Rif Normativo	SI	NO	NOTE
1	PAVIMENTAZIONE				
1.1	Il percorso pedonale è largo meno di 90 cm o presenta strozzature?	D.P.R. 503/96 artt. 4 e 5 DM 236/89 artt. 4.2, 4.2.1 e 8.2, 8.2.1		X	
1.2	La pendenza trasversale è superiore all'1%?	D.P.R. 503/96 artt. 4 e 5 DM 236/89 artt. 4.2, 4.2.1 e 8.2, 8.2.1		X	
1.3	La superficie del percorso risulta sdruciolevole? La finitura del percorso risulta degradata e/o sconnessa?	D.P.R. 503/96 art. 15 DM 236/89 artt. 4.2.2 e 8.2.2	X		
1.4	Ci sono elementi nel percorso che sporgono dalla quota della pavimentazione?	D.P.R. 503/96 art. 15 DM 236/89 artt. 4.2.2 e 8.2.2	X		DISSUASORI AD ARCO
1.5	Le intersezioni tra percorso pedonale e zona carrabile sono opportunamente segnalate anche ai non vedenti?	D.P.R. 503/96 artt. 5 e 6 DM 236/89 artt. 4.2, 4.2.1 e 8.2.1		X	
2	DISLIVELLI				
2.1	E' necessario prevedere l'inserimento di una rampa per il superamento dei gradini ortogonali al percorso pedonale?	D.P.R. 503/96 artt. 4 e 7 DM 236/89 artt. 4.1.10, 4.1.11 e 8.1.10, 8.1.11		X	
2.2	Le eventuali variazioni di livello dei percorsi tramite rampa sono evidenziate con variazioni cromatiche?	D.P.R. 503/96 artt. 4 e 7 DM 236/89 artt. 4.1.10, 4.1.11 e 8.1.10, 8.1.11		X	
2.3	E' necessario prevedere la sostituzione delle eventuali rampe?	D.P.R. 503/96 artt. 4 e 7 DM 236/89 artt. 4.1.10, 4.1.11 e 8.1.10, 8.1.11		X	ADEGUAMEN TO
2.4	Si rileva la necessità di superare un dislivello creato da una serie di gradini tramite meccanismi?	D.P.R. 503/96 artt. 4 DM 236/89 artt. 4.1.12, 4.1.13 e 8.1.12, 8.1.13		X	
3	OSTACOLI				
3.1	Gli elementi di arredo riducono il passaggio al di sotto di 90 cm?	D.P.R. 503/96 artt. 4 e 5 DM 236/89 artt. 4.2.1 e 8.2.1	X		
3.2	Ci sono elementi di arredo posti ad altezza da terra inferiore a 2,10 m?	D.P.R. 503/96 artt. 4 e 5 DM 236/89 artt. 4.2.1 e 8.2.1	X		DISSUASOR I AD ARCO
4	PARCHEGGIO				
4.1	I parcheggi riservati alle persone con ridotte o impedito capacità motorie sono inferiori ad uno ogni 50?	D.P.R. 503/96 artt. 13 e 16 DM 236/89 artt. 4.2.3 e 8.2.3		X	
4.2	La segnaletica verticale/orizzontale esistente rispetta la normativa?	D.P.R. 503/96 artt. 13 e 16 DM 236/89 artt. 4.2.3 e 8.2.3		X	
4.3	E' presente almeno la segnaletica orizzontale ad indicazione di percorso protetto?	D.P.R. 503/96 art. 1 DM 236/89 art. 2		X	
5	VARIE				
5.1	E' necessario prevedere la sostituzione del semaforo esistente con uno per non vedenti?	D.P.R. 503/96 art. 6		X	NON PRESENTE

5.2	E' necessario prevedere inserimento o SOLO ADEGUAMENTO dell'illuminazione pubblica?	D.P.R. 503/96 art. 6		X	
5.3	Dove il livello del passaggio pedonale coincide con quello della carreggiata risulta opportunamente delimitato?	D.P.R. 503/96 art. 5 DM 236/89 art. 8.2.1		X	DISSUASORI AD ARCO

ALLEGATO 2

SCHEDA DI RILIEVO DELLE BARRIERE (URBANO)

N.11

Nome spazio esterno: piazza pubblica

Amministrazione: Comune di Castri di Lecce (LE)

indirizzo: P.zza Paperi



rilevatore: Ing. Giovanni Altamura

data rilievo:
24/08/2022

Rif	AMBITO DI VERIFICA	Rif Normativo	SI	NO	NOTE
1	PAVIMENTAZIONE				
1.1	Il percorso pedonale è largo meno di 90 cm o presenta strozzature?	D.P.R. 503/96 artt. 4 e 5 DM 236/89 artt. 4.2, 4.2.1 e 8.2, 8.2.1	X		
1.2	La pendenza trasversale è superiore all'1%?	D.P.R. 503/96 artt. 4 e 5 DM 236/89 artt. 4.2, 4.2.1 e 8.2, 8.2.1		X	
1.3	La superficie del percorso risulta sdruciolevole? La finitura del percorso risulta degradata e/o sconnessa?	D.P.R. 503/96 art. 15 DM 236/89 artt. 4.2.2 e 8.2.2		X	
1.4	Ci sono elementi nel percorso che sporgono dalla quota della pavimentazione?	D.P.R. 503/96 art. 15 DM 236/89 artt. 4.2.2 e 8.2.2		X	
1.5	Le intersezioni tra percorso pedonale e zona carrabile sono opportunamente segnalate anche ai non vedenti?	D.P.R. 503/96 artt. 5 e 6 DM 236/89 artt. 4.2, 4.2.1 e 8.2.1		X	
2	DISLIVELLI				
2.1	E' necessario prevedere l'inserimento di una rampa per il superamento dei gradini ortogonali al percorso pedonale?	D.P.R. 503/96 artt. 4 e 7 DM 236/89 artt. 4.1.10, 4.1.11 e 8.1.10, 8.1.11		X	
2.2	Le eventuali variazioni di livello dei percorsi tramite rampa sono evidenziate con variazioni cromatiche?	D.P.R. 503/96 artt. 4 e 7 DM 236/89 artt. 4.1.10, 4.1.11 e 8.1.10, 8.1.11		X	
2.3	E' necessario prevedere la sostituzione delle eventuali rampe?	D.P.R. 503/96 artt. 4 e 7 DM 236/89 artt. 4.1.10, 4.1.11 e 8.1.10, 8.1.11	X		RIFACIMENTO
2.4	Si rileva la necessità di superare un dislivello creato da una serie di gradini tramite meccanismi?	D.P.R. 503/96 artt. 4 DM 236/89 artt. 4.1.12, 4.1.13 e 8.1.12, 8.1.13		X	
3	OSTACOLI				
3.1	Gli elementi di arredo riducono il passaggio al di sotto di 90 cm?	D.P.R. 503/96 artt. 4 e 5 DM 236/89 artt. 4.2.1 e 8.2.1		X	
3.2	Ci sono elementi di arredo posti ad altezza da terra inferiore a 2,10 m?	D.P.R. 503/96 artt. 4 e 5 DM 236/89 artt. 4.2.1 e 8.2.1		X	
4	PARCHEGGIO				
4.1	I parcheggi riservati alle persone con ridotte o impedito capacità motorie sono inferiori ad uno ogni 50?	D.P.R. 503/96 artt. 13 e 16 DM 236/89 artt. 4.2.3 e 8.2.3		X	
4.2	La segnaletica verticale/orizzontale esistente rispetta la normativa?	D.P.R. 503/96 artt. 13 e 16 DM 236/89 artt. 4.2.3 e 8.2.3		X	
4.3	E' presente almeno la segnaletica orizzontale ad indicazione di percorso protetto?	D.P.R. 503/96 art. 1 DM 236/89 art. 2		X	
5	VARIE				
5.1	E' necessario prevedere la sostituzione del semaforo esistente con uno per non vedenti?	D.P.R. 503/96 art. 6		X	NON PRESENTE

5.2	E' necessario prevedere inserimento o SOLO ADEGUAMENTO dell'illuminazione pubblica?	D.P.R. 503/96 art. 6		X	
5.3	Dove il livello del passaggio pedonale coincide con quello della carreggiata risulta opportunamente delimitato?	D.P.R. 503/96 art. 5 DM 236/89 art. 8.2.1		X	DISSUASORI AD ARCO

ALLEGATO 2

SCHEDA DI RILIEVO DELLE BARRIERE (URBANO)

N.12

Nome spazio esterno: piazza pubblica

Amministrazione: Comune di Castri di Lecce (LE)

indirizzo: P.zza Paperi



rilevatore: Ing. Giovanni Altamura

data rilievo:
24/08/2022

Rif	AMBITO DI VERIFICA	Rif Normativo	SI	NO	NOTE
1	PAVIMENTAZIONE				
1.1	Il percorso pedonale è largo meno di 90 cm o presenta strozzature?	D.P.R. 503/96 artt. 4 e 5 DM 236/89 artt. 4.2, 4.2.1 e 8.2, 8.2.1	X		
1.2	La pendenza trasversale è superiore all'1%?	D.P.R. 503/96 artt. 4 e 5 DM 236/89 artt. 4.2, 4.2.1 e 8.2, 8.2.1		X	
1.3	La superficie del percorso risulta sdruciolevole? La finitura del percorso risulta degradata e/o sconnessa?	D.P.R. 503/96 art. 15 DM 236/89 artt. 4.2.2 e 8.2.2		X	
1.4	Ci sono elementi nel percorso che sporgono dalla quota della pavimentazione?	D.P.R. 503/96 art. 15 DM 236/89 artt. 4.2.2 e 8.2.2		X	
1.5	Le intersezioni tra percorso pedonale e zona carrabile sono opportunamente segnalate anche ai non vedenti?	D.P.R. 503/96 artt. 5 e 6 DM 236/89 artt. 4.2, 4.2.1 e 8.2.1		X	
2	DISLIVELLI				
2.1	E' necessario prevedere l'inserimento di una rampa per il superamento dei gradini ortogonali al percorso pedonale?	D.P.R. 503/96 artt. 4 e 7 DM 236/89 artt. 4.1.10, 4.1.11 e 8.1.10, 8.1.11		X	
2.2	Le eventuali variazioni di livello dei percorsi tramite rampa sono evidenziate con variazioni cromatiche?	D.P.R. 503/96 artt. 4 e 7 DM 236/89 artt. 4.1.10, 4.1.11 e 8.1.10, 8.1.11		X	
2.3	E' necessario prevedere la sostituzione delle eventuali rampe?	D.P.R. 503/96 artt. 4 e 7 DM 236/89 artt. 4.1.10, 4.1.11 e 8.1.10, 8.1.11	X		RIFACIMENTO
2.4	Si rileva la necessità di superare un dislivello creato da una serie di gradini tramite meccanismi?	D.P.R. 503/96 artt. 4 DM 236/89 artt. 4.1.12, 4.1.13 e 8.1.12, 8.1.13		X	
3	OSTACOLI				
3.1	Gli elementi di arredo riducono il passaggio al di sotto di 90 cm?	D.P.R. 503/96 artt. 4 e 5 DM 236/89 artt. 4.2.1 e 8.2.1		X	
3.2	Ci sono elementi di arredo posti ad altezza da terra inferiore a 2,10 m?	D.P.R. 503/96 artt. 4 e 5 DM 236/89 artt. 4.2.1 e 8.2.1		X	
4	PARCHEGGIO				
4.1	I parcheggi riservati alle persone con ridotte o impedito capacità motorie sono inferiori ad uno ogni 50?	D.P.R. 503/96 artt. 13 e 16 DM 236/89 artt. 4.2.3 e 8.2.3		X	
4.2	La segnaletica verticale/orizzontale esistente rispetta la normativa?	D.P.R. 503/96 artt. 13 e 16 DM 236/89 artt. 4.2.3 e 8.2.3		X	
4.3	E' presente almeno la segnaletica orizzontale ad indicazione di percorso protetto?	D.P.R. 503/96 art. 1 DM 236/89 art. 2		X	
5	VARIE				
5.1	E' necessario prevedere la sostituzione del semaforo esistente con uno per non vedenti?	D.P.R. 503/96 art. 6		X	NON PRESENTE

5.2	E' necessario prevedere inserimento o SOLO ADEGUAMENTO dell'illuminazione pubblica?	D.P.R. 503/96 art. 6		X	
5.3	Dove il livello del passaggio pedonale coincide con quello della carreggiata risulta opportunamente delimitato?	D.P.R. 503/96 art. 5 DM 236/89 art. 8.2.1		X	DISSUASORI AD ARCO

ALLEGATO 2

SCHEDA DI RILIEVO DELLE BARRIERE (URBANO)

N.13

Nome spazio esterno: piazza pubblica

Amministrazione: Comune di Castri di Lecce (LE)

indirizzo: P.zza Paperi




rilevatore: Ing. Giovanni Altamura

data rilievo:
24/08/2022

Rif	AMBITO DI VERIFICA	Rif Normativo	SI	NO	NOTE
1	PAVIMENTAZIONE				
1.1	Il percorso pedonale è largo meno di 90 cm o presenta strozzature?	D.P.R. 503/96 artt. 4 e 5 DM 236/89 artt. 4.2, 4.2.1 e 8.2, 8.2.1	X		
1.2	La pendenza trasversale è superiore all'1%?	D.P.R. 503/96 artt. 4 e 5 DM 236/89 artt. 4.2, 4.2.1 e 8.2, 8.2.1		X	
1.3	La superficie del percorso risulta sdruciolevole? La finitura del percorso risulta degradata e/o sconnessa?	D.P.R. 503/96 art. 15 DM 236/89 artt. 4.2.2 e 8.2.2		X	
1.4	Ci sono elementi nel percorso che sporgono dalla quota della pavimentazione?	D.P.R. 503/96 art. 15 DM 236/89 artt. 4.2.2 e 8.2.2		X	
1.5	Le intersezioni tra percorso pedonale e zona carrabile sono opportunamente segnalate anche ai non vedenti?	D.P.R. 503/96 artt. 5 e 6 DM 236/89 artt. 4.2, 4.2.1 e 8.2.1		X	
2	DISLIVELLI				
2.1	E' necessario prevedere l'inserimento di una rampa per il superamento dei gradini ortogonali al percorso pedonale?	D.P.R. 503/96 artt. 4 e 7 DM 236/89 artt. 4.1.10, 4.1.11 e 8.1.10, 8.1.11		X	
2.2	Le eventuali variazioni di livello dei percorsi tramite rampa sono evidenziate con variazioni cromatiche?	D.P.R. 503/96 artt. 4 e 7 DM 236/89 artt. 4.1.10, 4.1.11 e 8.1.10, 8.1.11		X	
2.3	E' necessario prevedere la sostituzione delle eventuali rampe?	D.P.R. 503/96 artt. 4 e 7 DM 236/89 artt. 4.1.10, 4.1.11 e 8.1.10, 8.1.11	X		RIFACIMENTO
2.4	Si rileva la necessità di superare un dislivello creato da una serie di gradini tramite meccanismi?	D.P.R. 503/96 artt. 4 DM 236/89 artt. 4.1.12, 4.1.13 e 8.1.12, 8.1.13		X	
3	OSTACOLI				
3.1	Gli elementi di arredo riducono il passaggio al di sotto di 90 cm?	D.P.R. 503/96 artt. 4 e 5 DM 236/89 artt. 4.2.1 e 8.2.1		X	
3.2	Ci sono elementi di arredo posti ad altezza da terra inferiore a 2,10 m?	D.P.R. 503/96 artt. 4 e 5 DM 236/89 artt. 4.2.1 e 8.2.1		X	
4	PARCHEGGIO				
4.1	I parcheggi riservati alle persone con ridotte o impedito capacità motorie sono inferiori ad uno ogni 50?	D.P.R. 503/96 artt. 13 e 16 DM 236/89 artt. 4.2.3 e 8.2.3		X	
4.2	La segnaletica verticale/orizzontale esistente rispetta la normativa?	D.P.R. 503/96 artt. 13 e 16 DM 236/89 artt. 4.2.3 e 8.2.3		X	
4.3	E' presente almeno la segnaletica orizzontale ad indicazione di percorso protetto?	D.P.R. 503/96 art. 1 DM 236/89 art. 2		X	
5	VARIE				
5.1	E' necessario prevedere la sostituzione del semaforo esistente con uno per non vedenti?	D.P.R. 503/96 art. 6		X	NON PRESENTE

5.2	E' necessario prevedere inserimento o SOLO ADEGUAMENTO dell'illuminazione pubblica?	D.P.R. 503/96 art. 6		X	
5.3	Dove il livello del passaggio pedonale coincide con quello della carreggiata risulta opportunamente delimitato?	D.P.R. 503/96 art. 5 DM 236/89 art. 8.2.1		X	DISSUASORI AD ARCO

ALLEGATO 2

SCHEDA DI RILIEVO DELLE BARRIERE (URBANO)		N.14			
Nome spazio esterno: marciapiede pubblico		Amministrazione: Comune di Castri di Lecce (LE)			
indirizzo: via S. D'Acquisto					
					
rilevatore: Ing. Giovanni Altamura			data rilievo: 24/08/2022		
Rif	AMBITO DI VERIFICA	Rif Normativo	SI	NO	NOTE
1 PAVIMENTAZIONE					
1.1	Il percorso pedonale è largo meno di 90 cm o presenta strozzature?	D.P.R. 503/96 artt. 4 e 5 DM 236/89 artt. 4.2, 4.2.1 e 8.2, 8.2.1	X		
1.2	La pendenza trasversale è superiore all'1%?	D.P.R. 503/96 artt. 4 e 5 DM 236/89 artt. 4.2, 4.2.1 e 8.2, 8.2.1		X	
1.3	La superficie del percorso risulta sdruciolevole? La finitura del percorso risulta degradata e/o sconnessa?	D.P.R. 503/96 art. 15 DM 236/89 artt. 4.2.2 e 8.2.2		X	
1.4	Ci sono elementi nel percorso che sporgono dalla quota della pavimentazione?	D.P.R. 503/96 art. 15 DM 236/89 artt. 4.2.2 e 8.2.2		X	
1.5	Le intersezioni tra percorso pedonale e zona carrabile sono opportunamente segnalate anche ai non vedenti?	D.P.R. 503/96 artt. 5 e 6 DM 236/89 artt. 4.2, 4.2.1 e 8.2.1		X	
2 DISLIVELLI					
2.1	E' necessario prevedere l'inserimento di una rampa per il superamento dei gradini ortogonali al percorso pedonale?	D.P.R. 503/96 artt. 4 e 7 DM 236/89 artt. 4.1.10, 4.1.11 e 8.1.10, 8.1.11		X	
2.2	Le eventuali variazioni di livello dei percorsi tramite rampa sono evidenziate con variazioni cromatiche?	D.P.R. 503/96 artt. 4 e 7 DM 236/89 artt. 4.1.10, 4.1.11 e 8.1.10, 8.1.11		X	
2.3	E' necessario prevedere la sostituzione delle eventuali rampe?	D.P.R. 503/96 artt. 4 e 7 DM 236/89 artt. 4.1.10, 4.1.11 e 8.1.10, 8.1.11	X		RIFACIMENTO
2.4	Si rileva la necessità di superare un dislivello creato da una serie di gradini tramite meccanismi?	D.P.R. 503/96 artt. 4 DM 236/89 artt. 4.1.12, 4.1.13 e 8.1.12, 8.1.13		X	
3 OSTACOLI					
3.1	Gli elementi di arredo riducono il passaggio al di sotto di 90 cm?	D.P.R. 503/96 artt. 4 e 5 DM 236/89 artt. 4.2.1 e 8.2.1		X	
3.2	Ci sono elementi di arredo posti ad altezza da terra inferiore a 2,10 m?	D.P.R. 503/96 artt. 4 e 5 DM 236/89 artt. 4.2.1 e 8.2.1		X	
4 PARCHEGGIO					
4.1	I parcheggi riservati alle persone con ridotte o impedita capacità motorie sono inferiori ad uno ogni 50?	D.P.R. 503/96 artt. 13 e 16 DM 236/89 artt. 4.2.3 e 8.2.3		X	
4.2	La segnaletica verticale/orizzontale esistente rispetta la normativa?	D.P.R. 503/96 artt. 13 e 16 DM 236/89 artt. 4.2.3 e 8.2.3		X	
4.3	E' presente almeno la segnaletica orizzontale ad indicazione di percorso protetto?	D.P.R. 503/96 art. 1 DM 236/89 art. 2		X	
5 VARIE					
5.1	E' necessario prevedere la sostituzione del semaforo esistente con uno per non vedenti?	D.P.R. 503/96 art. 6		X	NON PRESENTE

5.2	E' necessario prevedere inserimento o SOLO ADEGUAMENTO dell'illuminazione pubblica?	D.P.R. 503/96 art. 6	X		
5.3	Dove il livello del passaggio pedonale coincide con quello della carreggiata risulta opportunamente delimitato?	D.P.R. 503/96 art. 5 DM 236/89 art. 8.2.1		X	DISSUASORI AD ARCO

ALLEGATO 2

SCHEDA DI RILIEVO DELLE BARRIERE (URBANO)

N.15

Nome spazio esterno: marciapiede pubblico

Amministrazione: Comune di Castri di Lecce (LE)

indirizzo: via Malta



rilevatore: Ing. Giovanni Altamura

data rilievo:
24/08/2022

Rif	AMBITO DI VERIFICA	Rif Normativo	SI	NO	NOTE
1	PAVIMENTAZIONE				
1.1	Il percorso pedonale è largo meno di 90 cm o presenta strozzature?	D.P.R. 503/96 artt. 4 e 5 DM 236/89 artt. 4.2, 4.2.1 e 8.2, 8.2.1	X		
1.2	La pendenza trasversale è superiore all'1%?	D.P.R. 503/96 artt. 4 e 5 DM 236/89 artt. 4.2, 4.2.1 e 8.2, 8.2.1	X		
1.3	La superficie del percorso risulta sdruciolevole? La finitura del percorso risulta degradata e/o sconnessa?	D.P.R. 503/96 art. 15 DM 236/89 artt. 4.2.2 e 8.2.2	X		
1.4	Ci sono elementi nel percorso che sporgono dalla quota della pavimentazione?	D.P.R. 503/96 art. 15 DM 236/89 artt. 4.2.2 e 8.2.2		X	
1.5	Le intersezioni tra percorso pedonale e zona carrabile sono opportunamente segnalate anche ai non vedenti?	D.P.R. 503/96 artt. 5 e 6 DM 236/89 artt. 4.2, 4.2.1 e 8.2.1		X	
2	DISLIVELLI				
2.1	E' necessario prevedere l'inserimento di una rampa per il superamento dei gradini ortogonali al percorso pedonale?	D.P.R. 503/96 artt. 4 e 7 DM 236/89 artt. 4.1.10, 4.1.11 e 8.1.10, 8.1.11	X		
2.2	Le eventuali variazioni di livello dei percorsi tramite rampa sono evidenziate con variazioni cromatiche?	D.P.R. 503/96 artt. 4 e 7 DM 236/89 artt. 4.1.10, 4.1.11 e 8.1.10, 8.1.11		X	
2.3	E' necessario prevedere la sostituzione delle eventuali rampe?	D.P.R. 503/96 artt. 4 e 7 DM 236/89 artt. 4.1.10, 4.1.11 e 8.1.10, 8.1.11	X		RIFACIMENT O
2.4	Si rileva la necessità di superare un dislivello creato da una serie di gradini tramite meccanismi?	D.P.R. 503/96 artt. 4 DM 236/89 artt. 4.1.12, 4.1.13 e 8.1.12, 8.1.13		X	
3	OSTACOLI				
3.1	Gli elementi di arredo riducono il passaggio al di sotto di 90 cm?	D.P.R. 503/96 artt. 4 e 5 DM 236/89 artt. 4.2.1 e 8.2.1		X	
3.2	Ci sono elementi di arredo posti ad altezza da terra inferiore a 2,10 m?	D.P.R. 503/96 artt. 4 e 5 DM 236/89 artt. 4.2.1 e 8.2.1		X	
4	PARCHEGGIO				
4.1	I parcheggi riservati alle persone con ridotte o impedita capacità motorie sono inferiori ad uno ogni 50?	D.P.R. 503/96 artt. 13 e 16 DM 236/89 artt. 4.2.3 e 8.2.3		X	
4.2	La segnaletica verticale/orizzontale esistente rispetta la normativa?	D.P.R. 503/96 artt. 13 e 16 DM 236/89 artt. 4.2.3 e 8.2.3		X	
4.3	E' presente almeno la segnaletica orizzontale ad indicazione di percorso protetto?	D.P.R. 503/96 art. 1 DM 236/89 art. 2		X	
5	VARIE				
5.1	E' necessario prevedere la sostituzione del semaforo esistente con uno per non vedenti?	D.P.R. 503/96 art. 6		X	NON PRESENTE

5.2	E' necessario prevedere inserimento o SOLO ADEGUAMENTO dell'illuminazione pubblica?	D.P.R. 503/96 art. 6	X		
5.3	Dove il livello del passaggio pedonale coincide con quello della carreggiata risulta opportunamente delimitato?	D.P.R. 503/96 art. 5 DM 236/89 art. 8.2.1		X	DISSUASORI AD ARCO

ALLEGATO 2

SCHEDA DI RILIEVO DELLE BARRIERE (URBANO)

N.16

Nome spazio esterno: Chiesa S. Vito

Amministrazione: Comune di Castri di Lecce (LE)

indirizzo: via Malta



rilevatore: Ing. Giovanni Altamura

data rilievo:
24/08/2022

Rif	AMBITO DI VERIFICA	Rif Normativo	SI	NO	NOTE
1	PAVIMENTAZIONE				
1.1	Il percorso pedonale è largo meno di 90 cm o presenta strozzature?	D.P.R. 503/96 artt. 4 e 5 DM 236/89 artt. 4.2, 4.2.1 e 8.2, 8.2.1	X		
1.2	La pendenza trasversale è superiore all'1%?	D.P.R. 503/96 artt. 4 e 5 DM 236/89 artt. 4.2, 4.2.1 e 8.2, 8.2.1		X	
1.3	La superficie del percorso risulta sdruciolevole? La finitura del percorso risulta degradata e/o sconnessa?	D.P.R. 503/96 art. 15 DM 236/89 artt. 4.2.2 e 8.2.2		X	
1.4	Ci sono elementi nel percorso che sporgono dalla quota della pavimentazione?	D.P.R. 503/96 art. 15 DM 236/89 artt. 4.2.2 e 8.2.2	X		
1.5	Le intersezioni tra percorso pedonale e zona carrabile sono opportunamente segnalate anche ai non vedenti?	D.P.R. 503/96 artt. 5 e 6 DM 236/89 artt. 4.2, 4.2.1 e 8.2.1		X	
2	DISLIVELLI				
2.1	E' necessario prevedere l'inserimento di una rampa per il superamento dei gradini ortogonali al percorso pedonale?	D.P.R. 503/96 artt. 4 e 7 DM 236/89 artt. 4.1.10, 4.1.11 e 8.1.10, 8.1.11		X	
2.2	Le eventuali variazioni di livello dei percorsi tramite rampa sono evidenziate con variazioni cromatiche?	D.P.R. 503/96 artt. 4 e 7 DM 236/89 artt. 4.1.10, 4.1.11 e 8.1.10, 8.1.11		X	
2.3	E' necessario prevedere la sostituzione delle eventuali rampe?	D.P.R. 503/96 artt. 4 e 7 DM 236/89 artt. 4.1.10, 4.1.11 e 8.1.10, 8.1.11	X		ADEGUAMENTO (MARCIAPIEDE)
2.4	Si rileva la necessità di superare un dislivello creato da una serie di gradini tramite meccanismi?	D.P.R. 503/96 artt. 4 DM 236/89 artt. 4.1.12, 4.1.13 e 8.1.12, 8.1.13		X	
3	OSTACOLI				
3.1	Gli elementi di arredo riducono il passaggio al di sotto di 90 cm?	D.P.R. 503/96 artt. 4 e 5 DM 236/89 artt. 4.2.1 e 8.2.1		X	
3.2	Ci sono elementi di arredo posti ad altezza da terra inferiore a 2,10 m?	D.P.R. 503/96 artt. 4 e 5 DM 236/89 artt. 4.2.1 e 8.2.1		X	
4	PARCHEGGIO				
4.1	I parcheggi riservati alle persone con ridotte o impedite capacità motorie sono inferiori ad uno ogni 50?	D.P.R. 503/96 artt. 13 e 16 DM 236/89 artt. 4.2.3 e 8.2.3		X	
4.2	La segnaletica verticale/orizzontale esistente rispetta la normativa?	D.P.R. 503/96 artt. 13 e 16 DM 236/89 artt. 4.2.3 e 8.2.3	X		
4.3	E' presente almeno la segnaletica orizzontale ad indicazione di percorso protetto?	D.P.R. 503/96 art. 1 DM 236/89 art. 2	X		
5	VARIE				

5.1	E' necessario prevedere la sostituzione del semaforo esistente con uno per non vedenti?	D.P.R. 503/96 art. 6		X	NON PRESENTE
5.2	E' necessario prevedere inserimento o SOLO ADEGUAMENTO dell'illuminazione pubblica?	D.P.R. 503/96 art. 6		X	
5.3	Dove il livello del passaggio pedonale coincide con quello della carreggiata risulta opportunamente delimitato?	D.P.R. 503/96 art. 5 DM 236/89 art. 8.2.1	X		DISSUASORI AD ARCO

ALLEGATO 2


SCHEDA DI RILIEVO DELLE BARRIERE (URBANO)

N.17

Nome spazio esterno: marciapiede pubblico

Amministrazione: Comune di Castri di Lecce (LE)

indirizzo: P.zza caduti



rilevatore: Ing. Giovanni Altamura

data rilievo:
24/08/2022

Rif	AMBITO DI VERIFICA	Rif Normativo	SI	NO	NOTE
1	PAVIMENTAZIONE				
1.1	Il percorso pedonale è largo meno di 90 cm o presenta strozzature?	D.P.R. 503/96 artt. 4 e 5 DM 236/89 artt. 4.2, 4.2.1 e 8.2, 8.2.1		X	
1.2	La pendenza trasversale è superiore all'1%?	D.P.R. 503/96 artt. 4 e 5 DM 236/89 artt. 4.2, 4.2.1 e 8.2, 8.2.1		X	
1.3	La superficie del percorso risulta sdruciolevole? La finitura del percorso risulta degradata e/o sconnessa?	D.P.R. 503/96 art. 15 DM 236/89 artt. 4.2.2 e 8.2.2		X	
1.4	Ci sono elementi nel percorso che sporgono dalla quota della pavimentazione?	D.P.R. 503/96 art. 15 DM 236/89 artt. 4.2.2 e 8.2.2		X	
1.5	Le intersezioni tra percorso pedonale e zona carrabile sono opportunamente segnalate anche ai non vedenti?	D.P.R. 503/96 artt. 5 e 6 DM 236/89 artt. 4.2, 4.2.1 e 8.2.1		X	
2	DISLIVELLI				
2.1	E' necessario prevedere l'inserimento di una rampa per il superamento dei gradini ortogonali al percorso pedonale?	D.P.R. 503/96 artt. 4 e 7 DM 236/89 artt. 4.1.10, 4.1.11 e 8.1.10, 8.1.11		X	
2.2	Le eventuali variazioni di livello dei percorsi tramite rampa sono evidenziate con variazioni cromatiche?	D.P.R. 503/96 artt. 4 e 7 DM 236/89 artt. 4.1.10, 4.1.11 e 8.1.10, 8.1.11		X	
2.3	E' necessario prevedere la sostituzione delle eventuali rampe?	D.P.R. 503/96 artt. 4 e 7 DM 236/89 artt. 4.1.10, 4.1.11 e 8.1.10, 8.1.11		X	
2.4	Si rileva la necessità di superare un dislivello creato da una serie di gradini tramite meccanismi?	D.P.R. 503/96 artt. 4 DM 236/89 artt. 4.1.12, 4.1.13 e 8.1.12, 8.1.13		X	
3	OSTACOLI				
3.1	Gli elementi di arredo riducono il passaggio al di sotto di 90 cm?	D.P.R. 503/96 artt. 4 e 5 DM 236/89 artt. 4.2.1 e 8.2.1	X		PUBBLICA ILLUMINAZIONE
3.2	Ci sono elementi di arredo posti ad altezza da terra inferiore a 2,10 m?	D.P.R. 503/96 artt. 4 e 5 DM 236/89 artt. 4.2.1 e 8.2.1	X		
4	PARCHEGGIO				
4.1	I parcheggi riservati alle persone con ridotte o impedite capacità motorie sono inferiori ad uno ogni 50?	D.P.R. 503/96 artt. 13 e 16 DM 236/89 artt. 4.2.3 e 8.2.3		X	
4.2	La segnaletica verticale/orizzontale esistente rispetta la normativa?	D.P.R. 503/96 artt. 13 e 16 DM 236/89 artt. 4.2.3 e 8.2.3		X	
4.3	E' presente almeno la segnaletica orizzontale ad indicazione di percorso protetto?	D.P.R. 503/96 art. 1 DM 236/89 art. 2		X	
5	VARIE				
5.1	E' necessario prevedere la sostituzione del semaforo esistente con uno per non vedenti?	D.P.R. 503/96 art. 6		X	NON PRESENTE

5.2	E' necessario prevedere inserimento o SOLO ADEGUAMENTO dell'illuminazione pubblica?	D.P.R. 503/96 art. 6		X	
5.3	Dove il livello del passaggio pedonale coincide con quello della carreggiata risulta opportunamente delimitato?	D.P.R. 503/96 art. 5 DM 236/89 art. 8.2.1		X	DISSUASORI AD ARCO

ALLEGATO 2

SCHEDA DI RILIEVO DELLE BARRIERE (URBANO)

N.18

Nome spazio esterno: marciapiede pubblico

Amministrazione: Comune di Castri di Lecce (LE)

indirizzo: P.zza caduti



rilevatore: Ing. Giovanni Altamura

data rilievo:
24/08/2022

Rif	AMBITO DI VERIFICA	Rif Normativo	SI	NO	NOTE
1	PAVIMENTAZIONE				
1.1	Il percorso pedonale è largo meno di 90 cm o presenta strozzature?	D.P.R. 503/96 artt. 4 e 5 DM 236/89 artt. 4.2, 4.2.1 e 8.2, 8.2.1		X	
1.2	La pendenza trasversale è superiore all'1%?	D.P.R. 503/96 artt. 4 e 5 DM 236/89 artt. 4.2, 4.2.1 e 8.2, 8.2.1		X	
1.3	La superficie del percorso risulta sdruciolevole? La finitura del percorso risulta degradata e/o sconnessa?	D.P.R. 503/96 art. 15 DM 236/89 artt. 4.2.2 e 8.2.2		X	
1.4	Ci sono elementi nel percorso che sporgono dalla quota della pavimentazione?	D.P.R. 503/96 art. 15 DM 236/89 artt. 4.2.2 e 8.2.2	X		PUBBLICA ILLUMINAZIONE
1.5	Le intersezioni tra percorso pedonale e zona carrabile sono opportunamente segnalate anche ai non vedenti?	D.P.R. 503/96 artt. 5 e 6 DM 236/89 artt. 4.2, 4.2.1 e 8.2.1		X	
2	DISLIVELLI				
2.1	E' necessario prevedere l'inserimento di una rampa per il superamento dei gradini ortogonali al percorso pedonale?	D.P.R. 503/96 artt. 4 e 7 DM 236/89 artt. 4.1.10, 4.1.11 e 8.1.10, 8.1.11		X	
2.2	Le eventuali variazioni di livello dei percorsi tramite rampa sono evidenziate con variazioni cromatiche?	D.P.R. 503/96 artt. 4 e 7 DM 236/89 artt. 4.1.10, 4.1.11 e 8.1.10, 8.1.11		X	
2.3	E' necessario prevedere la sostituzione delle eventuali rampe?	D.P.R. 503/96 artt. 4 e 7 DM 236/89 artt. 4.1.10, 4.1.11 e 8.1.10, 8.1.11		X	
2.4	Si rileva la necessità di superare un dislivello creato da una serie di gradini tramite meccanismi?	D.P.R. 503/96 artt. 4 DM 236/89 artt. 4.1.12, 4.1.13 e 8.1.12, 8.1.13		X	
3	OSTACOLI				
3.1	Gli elementi di arredo riducono il passaggio al di sotto di 90 cm?	D.P.R. 503/96 artt. 4 e 5 DM 236/89 artt. 4.2.1 e 8.2.1	X		PUBBLICA ILLUM.
3.2	Ci sono elementi di arredo posti ad altezza da terra inferiore a 2,10 m?	D.P.R. 503/96 artt. 4 e 5 DM 236/89 artt. 4.2.1 e 8.2.1	X		PUBBLICA ILLUM.
4	PARCHEGGIO				
4.1	I parcheggi riservati alle persone con ridotte o impedite capacità motorie sono inferiori ad uno ogni 50?	D.P.R. 503/96 artt. 13 e 16 DM 236/89 artt. 4.2.3 e 8.2.3		X	
4.2	La segnaletica verticale/orizzontale esistente rispetta la normativa?	D.P.R. 503/96 artt. 13 e 16 DM 236/89 artt. 4.2.3 e 8.2.3		X	
4.3	E' presente almeno la segnaletica orizzontale ad indicazione di percorso protetto?	D.P.R. 503/96 art. 1 DM 236/89 art. 2		X	
5	VARIE				
5.1	E' necessario prevedere la sostituzione del semaforo esistente con uno per non vedenti?	D.P.R. 503/96 art. 6		X	NON PRESENTE

5.2	E' necessario prevedere inserimento o SOLO ADEGUAMENTO dell'illuminazione pubblica?	D.P.R. 503/96 art. 6		X	
5.3	Dove il livello del passaggio pedonale coincide con quello della carreggiata risulta opportunamente delimitato?	D.P.R. 503/96 art. 5 DM 236/89 art. 8.2.1		X	DISSUASORI AD ARCO

ALLEGATO 2

SCHEDA DI RILIEVO DELLE BARRIERE (URBANO)

N.19

Nome spazio esterno: marciapiede pubblico

Amministrazione: Comune di Castri di Lecce (LE)

indirizzo: P.zza caduti



rilevatore: Ing. Giovanni Altamura

data rilievo:
24/08/2022

Rif	AMBITO DI VERIFICA	Rif Normativo	SI	NO	NOTE
1	PAVIMENTAZIONE				
1.1	Il percorso pedonale è largo meno di 90 cm o presenta strozzature?	D.P.R. 503/96 artt. 4 e 5 DM 236/89 artt. 4.2, 4.2.1 e 8.2, 8.2.1		X	
1.2	La pendenza trasversale è superiore all'1%?	D.P.R. 503/96 artt. 4 e 5 DM 236/89 artt. 4.2, 4.2.1 e 8.2, 8.2.1		X	
1.3	La superficie del percorso risulta sdruciolevole? La finitura del percorso risulta degradata e/o sconnessa?	D.P.R. 503/96 art. 15 DM 236/89 artt. 4.2.2 e 8.2.2		X	
1.4	Ci sono elementi nel percorso che sporgono dalla quota della pavimentazione?	D.P.R. 503/96 art. 15 DM 236/89 artt. 4.2.2 e 8.2.2	X		PUBBLICA ILLUM.
1.5	Le intersezioni tra percorso pedonale e zona carrabile sono opportunamente segnalate anche ai non vedenti?	D.P.R. 503/96 artt. 5 e 6 DM 236/89 artt. 4.2, 4.2.1 e 8.2.1		X	
2	DISLIVELLI				
2.1	E' necessario prevedere l'inserimento di una rampa per il superamento dei gradini ortogonali al percorso pedonale?	D.P.R. 503/96 artt. 4 e 7 DM 236/89 artt. 4.1.10, 4.1.11 e 8.1.10, 8.1.11		X	
2.2	Le eventuali variazioni di livello dei percorsi tramite rampa sono evidenziate con variazioni cromatiche?	D.P.R. 503/96 artt. 4 e 7 DM 236/89 artt. 4.1.10, 4.1.11 e 8.1.10, 8.1.11		X	
2.3	E' necessario prevedere la sostituzione delle eventuali rampe?	D.P.R. 503/96 artt. 4 e 7 DM 236/89 artt. 4.1.10, 4.1.11 e 8.1.10, 8.1.11		X	
2.4	Si rileva la necessità di superare un dislivello creato da una serie di gradini tramite meccanismi?	D.P.R. 503/96 artt. 4 DM 236/89 artt. 4.1.12, 4.1.13 e 8.1.12, 8.1.13		X	
3	OSTACOLI				
3.1	Gli elementi di arredo riducono il passaggio al di sotto di 90 cm?	D.P.R. 503/96 artt. 4 e 5 DM 236/89 artt. 4.2.1 e 8.2.1	X		PUBBLICA ILLUM.
3.2	Ci sono elementi di arredo posti ad altezza da terra inferiore a 2,10 m?	D.P.R. 503/96 artt. 4 e 5 DM 236/89 artt. 4.2.1 e 8.2.1	X		PUBBLICA ILLUM.
4	PARCHEGGIO				
4.1	I parcheggi riservati alle persone con ridotte o impedito capacità motorie sono inferiori ad uno ogni 50?	D.P.R. 503/96 artt. 13 e 16 DM 236/89 artt. 4.2.3 e 8.2.3		X	
4.2	La segnaletica verticale/orizzontale esistente rispetta la normativa?	D.P.R. 503/96 artt. 13 e 16 DM 236/89 artt. 4.2.3 e 8.2.3		X	
4.3	E' presente almeno la segnaletica orizzontale ad indicazione di percorso protetto?	D.P.R. 503/96 art. 1 DM 236/89 art. 2		X	
5	VARIE				
5.1	E' necessario prevedere la sostituzione del semaforo esistente con uno per non vedenti?	D.P.R. 503/96 art. 6		X	NON PRESENTE

5.2	E' necessario prevedere inserimento o SOLO ADEGUAMENTO dell'illuminazione pubblica?	D.P.R. 503/96 art. 6		X	
5.3	Dove il livello del passaggio pedonale coincide con quello della carreggiata risulta opportunamente delimitato?	D.P.R. 503/96 art. 5 DM 236/89 art. 8.2.1		X	DISSUASORI AD ARCO

ALLEGATO 2

SCHEDA DI RILIEVO DELLE BARRIERE (URBANO)

N.20

Nome spazio esterno: marciapiede pubblico

Amministrazione: Comune di Castri di Lecce (LE)

indirizzo: P.zza caduti



rilevatore: Ing. Giovanni Altamura

data rilievo:
24/08/2022

Rif	AMBITO DI VERIFICA	Rif Normativo	SI	NO	NOTE
1	PAVIMENTAZIONE				
1.1	Il percorso pedonale è largo meno di 90 cm o presenta strozzature?	D.P.R. 503/96 artt. 4 e 5 DM 236/89 artt. 4.2, 4.2.1 e 8.2, 8.2.1	X		
1.2	La pendenza trasversale è superiore all'1%?	D.P.R. 503/96 artt. 4 e 5 DM 236/89 artt. 4.2, 4.2.1 e 8.2, 8.2.1		X	
1.3	La superficie del percorso risulta sdruciolevole? La finitura del percorso risulta degradata e/o sconnessa?	D.P.R. 503/96 art. 15 DM 236/89 artt. 4.2.2 e 8.2.2		X	
1.4	Ci sono elementi nel percorso che sporgono dalla quota della pavimentazione?	D.P.R. 503/96 art. 15 DM 236/89 artt. 4.2.2 e 8.2.2		X	
1.5	Le intersezioni tra percorso pedonale e zona carrabile sono opportunamente segnalate anche ai non vedenti?	D.P.R. 503/96 artt. 5 e 6 DM 236/89 artt. 4.2, 4.2.1 e 8.2.1		X	
2	DISLIVELLI				
2.1	E' necessario prevedere l'inserimento di una rampa per il superamento dei gradini ortogonali al percorso pedonale?	D.P.R. 503/96 artt. 4 e 7 DM 236/89 artt. 4.1.10, 4.1.11 e 8.1.10, 8.1.11	X		VENTAGLIO
2.2	Le eventuali variazioni di livello dei percorsi tramite rampa sono evidenziate con variazioni cromatiche?	D.P.R. 503/96 artt. 4 e 7 DM 236/89 artt. 4.1.10, 4.1.11 e 8.1.10, 8.1.11		X	
2.3	E' necessario prevedere la sostituzione delle eventuali rampe?	D.P.R. 503/96 artt. 4 e 7 DM 236/89 artt. 4.1.10, 4.1.11 e 8.1.10, 8.1.11	X		
2.4	Si rileva la necessità di superare un dislivello creato da una serie di gradini tramite meccanismi?	D.P.R. 503/96 artt. 4 DM 236/89 artt. 4.1.12, 4.1.13 e 8.1.12, 8.1.13		X	
3	OSTACOLI				
3.1	Gli elementi di arredo riducono il passaggio al di sotto di 90 cm?	D.P.R. 503/96 artt. 4 e 5 DM 236/89 artt. 4.2.1 e 8.2.1	X		
3.2	Ci sono elementi di arredo posti ad altezza da terra inferiore a 2,10 m?	D.P.R. 503/96 artt. 4 e 5 DM 236/89 artt. 4.2.1 e 8.2.1		X	
4	PARCHEGGIO				
4.1	I parcheggi riservati alle persone con ridotte o impedito capacità motorie sono inferiori ad uno ogni 50?	D.P.R. 503/96 artt. 13 e 16 DM 236/89 artt. 4.2.3 e 8.2.3		X	
4.2	La segnaletica verticale/orizzontale esistente rispetta la normativa?	D.P.R. 503/96 artt. 13 e 16 DM 236/89 artt. 4.2.3 e 8.2.3		X	
4.3	E' presente almeno la segnaletica orizzontale ad indicazione di percorso protetto?	D.P.R. 503/96 art. 1 DM 236/89 art. 2		X	
5	VARIE				
5.1	E' necessario prevedere la sostituzione del semaforo esistente con uno per non vedenti?	D.P.R. 503/96 art. 6		X	NON PRESENTE

5.2	E' necessario prevedere inserimento o SOLO ADEGUAMENTO dell'illuminazione pubblica?	D.P.R. 503/96 art. 6		X	
5.3	Dove il livello del passaggio pedonale coincide con quello della carreggiata risulta opportunamente delimitato?	D.P.R. 503/96 art. 5 DM 236/89 art. 8.2.1		X	DISSUASORI AD ARCO

ALLEGATO 2


SCHEDA DI RILIEVO DELLE BARRIERE (URBANO)

N.21

Nome spazio esterno: marciapiede pubblico

Amministrazione: Comune di Castri di Lecce (LE)

indirizzo: P.zza caduti



rilevatore: Ing. Giovanni Altamura

data rilievo:
24/08/2022

Rif	AMBITO DI VERIFICA	Rif Normativo	SI	NO	NOTE
1	PAVIMENTAZIONE				
1.1	Il percorso pedonale è largo meno di 90 cm o presenta strozzature?	D.P.R. 503/96 artt. 4 e 5 DM 236/89 artt. 4.2, 4.2.1 e 8.2, 8.2.1		X	
1.2	La pendenza trasversale è superiore all'1%?	D.P.R. 503/96 artt. 4 e 5 DM 236/89 artt. 4.2, 4.2.1 e 8.2, 8.2.1		X	
1.3	La superficie del percorso risulta sdruciolevole? La finitura del percorso risulta degradata e/o sconnessa?	D.P.R. 503/96 art. 15 DM 236/89 artt. 4.2.2 e 8.2.2		X	
1.4	Ci sono elementi nel percorso che sporgono dalla quota della pavimentazione?	D.P.R. 503/96 art. 15 DM 236/89 artt. 4.2.2 e 8.2.2	X		PUBBLICA ILLUM.
1.5	Le intersezioni tra percorso pedonale e zona carrabile sono opportunamente segnalate anche ai non vedenti?	D.P.R. 503/96 artt. 5 e 6 DM 236/89 artt. 4.2, 4.2.1 e 8.2.1		X	
2	DISLIVELLI				
2.1	E' necessario prevedere l'inserimento di una rampa per il superamento dei gradini ortogonali al percorso pedonale?	D.P.R. 503/96 artt. 4 e 7 DM 236/89 artt. 4.1.10, 4.1.11 e 8.1.10, 8.1.11		X	
2.2	Le eventuali variazioni di livello dei percorsi tramite rampa sono evidenziate con variazioni cromatiche?	D.P.R. 503/96 artt. 4 e 7 DM 236/89 artt. 4.1.10, 4.1.11 e 8.1.10, 8.1.11		X	
2.3	E' necessario prevedere la sostituzione delle eventuali rampe?	D.P.R. 503/96 artt. 4 e 7 DM 236/89 artt. 4.1.10, 4.1.11 e 8.1.10, 8.1.11		X	
2.4	Si rileva la necessità di superare un dislivello creato da una serie di gradini tramite meccanismi?	D.P.R. 503/96 artt. 4 DM 236/89 artt. 4.1.12, 4.1.13 e 8.1.12, 8.1.13		X	
3	OSTACOLI				
3.1	Gli elementi di arredo riducono il passaggio al di sotto di 90 cm?	D.P.R. 503/96 artt. 4 e 5 DM 236/89 artt. 4.2.1 e 8.2.1	X		PUBBLICA ILLUM.
3.2	Ci sono elementi di arredo posti ad altezza da terra inferiore a 2,10 m?	D.P.R. 503/96 artt. 4 e 5 DM 236/89 artt. 4.2.1 e 8.2.1	X		PUBBLICA ILLUM.
4	PARCHEGGIO				
4.1	I parcheggi riservati alle persone con ridotte o impedito capacità motorie sono inferiori ad uno ogni 50?	D.P.R. 503/96 artt. 13 e 16 DM 236/89 artt. 4.2.3 e 8.2.3		X	
4.2	La segnaletica verticale/orizzontale esistente rispetta la normativa?	D.P.R. 503/96 artt. 13 e 16 DM 236/89 artt. 4.2.3 e 8.2.3		X	
4.3	E' presente almeno la segnaletica orizzontale ad indicazione di percorso protetto?	D.P.R. 503/96 art. 1 DM 236/89 art. 2		X	
5	VARIE				
5.1	E' necessario prevedere la sostituzione del semaforo esistente con uno per non vedenti?	D.P.R. 503/96 art. 6		X	NON PRESENTE

5.2	E' necessario prevedere inserimento o SOLO ADEGUAMENTO dell'illuminazione pubblica?	D.P.R. 503/96 art. 6		X	
5.3	Dove il livello del passaggio pedonale coincide con quello della carreggiata risulta opportunamente delimitato?	D.P.R. 503/96 art. 5 DM 236/89 art. 8.2.1		X	DISSUASORI AD ARCO

ALLEGATO 2

SCHEDA DI RILIEVO DELLE BARRIERE (URBANO)

N.22

Nome spazio esterno: marciapiede pubblico

Amministrazione: Comune di Castri di Lecce (LE)

indirizzo: P.zza caduti



rilevatore: Ing. Giovanni Altamura

data rilievo:
24/08/2022

Rif	AMBITO DI VERIFICA	Rif Normativo	SI	NO	NOTE
1	PAVIMENTAZIONE				
1.1	Il percorso pedonale è largo meno di 90 cm o presenta strozzature?	D.P.R. 503/96 artt. 4 e 5 DM 236/89 artt. 4.2, 4.2.1 e 8.2, 8.2.1		X	
1.2	La pendenza trasversale è superiore all'1%?	D.P.R. 503/96 artt. 4 e 5 DM 236/89 artt. 4.2, 4.2.1 e 8.2, 8.2.1		X	
1.3	La superficie del percorso risulta sdruciolevole? La finitura del percorso risulta degradata e/o sconnessa?	D.P.R. 503/96 art. 15 DM 236/89 artt. 4.2.2 e 8.2.2		X	
1.4	Ci sono elementi nel percorso che sporgono dalla quota della pavimentazione?	D.P.R. 503/96 art. 15 DM 236/89 artt. 4.2.2 e 8.2.2		X	
1.5	Le intersezioni tra percorso pedonale e zona carrabile sono opportunamente segnalate anche ai non vedenti?	D.P.R. 503/96 artt. 5 e 6 DM 236/89 artt. 4.2, 4.2.1 e 8.2.1		X	
2	DISLIVELLI				
2.1	E' necessario prevedere l'inserimento di una rampa per il superamento dei gradini ortogonali al percorso pedonale?	D.P.R. 503/96 artt. 4 e 7 DM 236/89 artt. 4.1.10, 4.1.11 e 8.1.10, 8.1.11		X	
2.2	Le eventuali variazioni di livello dei percorsi tramite rampa sono evidenziate con variazioni cromatiche?	D.P.R. 503/96 artt. 4 e 7 DM 236/89 artt. 4.1.10, 4.1.11 e 8.1.10, 8.1.11		X	
2.3	E' necessario prevedere la sostituzione delle eventuali rampe?	D.P.R. 503/96 artt. 4 e 7 DM 236/89 artt. 4.1.10, 4.1.11 e 8.1.10, 8.1.11		X	
2.4	Si rileva la necessità di superare un dislivello creato da una serie di gradini tramite meccanismi?	D.P.R. 503/96 artt. 4 DM 236/89 artt. 4.1.12, 4.1.13 e 8.1.12, 8.1.13		X	
3	OSTACOLI				
3.1	Gli elementi di arredo riducono il passaggio al di sotto di 90 cm?	D.P.R. 503/96 artt. 4 e 5 DM 236/89 artt. 4.2.1 e 8.2.1		X	
3.2	Ci sono elementi di arredo posti ad altezza da terra inferiore a 2,10 m?	D.P.R. 503/96 artt. 4 e 5 DM 236/89 artt. 4.2.1 e 8.2.1		X	
4	PARCHEGGIO				
4.1	I parcheggi riservati alle persone con ridotte o impedito capacità motorie sono inferiori ad uno ogni 50?	D.P.R. 503/96 artt. 13 e 16 DM 236/89 artt. 4.2.3 e 8.2.3		X	
4.2	La segnaletica verticale/orizzontale esistente rispetta la normativa?	D.P.R. 503/96 artt. 13 e 16 DM 236/89 artt. 4.2.3 e 8.2.3		X	
4.3	E' presente almeno la segnaletica orizzontale ad indicazione di percorso protetto?	D.P.R. 503/96 art. 1 DM 236/89 art. 2		X	
5	VARIE				
5.1	E' necessario prevedere la sostituzione del semaforo esistente con uno per non vedenti?	D.P.R. 503/96 art. 6		X	NON PRESENTE

5.2	E' necessario prevedere inserimento o SOLO ADEGUAMENTO dell'illuminazione pubblica?	D.P.R. 503/96 art. 6		X	
5.3	Dove il livello del passaggio pedonale coincide con quello della carreggiata risulta opportunamente delimitato?	D.P.R. 503/96 art. 5 DM 236/89 art. 8.2.1		X	DISSUASORI AD ARCO

ALLEGATO 2

SCHEDA DI RILIEVO DELLE BARRIERE (URBANO)

N.23

Nome spazio esterno: marciapiede pubblico

Amministrazione: Comune di Castri di Lecce (LE)

indirizzo: P.zza caduti



rilevatore: Ing. Giovanni Altamura

data rilievo:
24/08/2022

Rif	AMBITO DI VERIFICA	Rif Normativo	SI	NO	NOTE
1	PAVIMENTAZIONE				
1.1	Il percorso pedonale è largo meno di 90 cm o presenta strozzature?	D.P.R. 503/96 artt. 4 e 5 DM 236/89 artt. 4.2, 4.2.1 e 8.2, 8.2.1	X		
1.2	La pendenza trasversale è superiore all'1%?	D.P.R. 503/96 artt. 4 e 5 DM 236/89 artt. 4.2, 4.2.1 e 8.2, 8.2.1		X	
1.3	La superficie del percorso risulta sdruciolevole? La finitura del percorso risulta degradata e/o sconnessa?	D.P.R. 503/96 art. 15 DM 236/89 artt. 4.2.2 e 8.2.2		X	
1.4	Ci sono elementi nel percorso che sporgono dalla quota della pavimentazione?	D.P.R. 503/96 art. 15 DM 236/89 artt. 4.2.2 e 8.2.2	X		PUBBLICA ILLUM.
1.5	Le intersezioni tra percorso pedonale e zona carrabile sono opportunamente segnalate anche ai non vedenti?	D.P.R. 503/96 artt. 5 e 6 DM 236/89 artt. 4.2, 4.2.1 e 8.2.1		X	
2	DISLIVELLI				
2.1	E' necessario prevedere l'inserimento di una rampa per il superamento dei gradini ortogonali al percorso pedonale?	D.P.R. 503/96 artt. 4 e 7 DM 236/89 artt. 4.1.10, 4.1.11 e 8.1.10, 8.1.11	X		VENTAGLIO
2.2	Le eventuali variazioni di livello dei percorsi tramite rampa sono evidenziate con variazioni cromatiche?	D.P.R. 503/96 artt. 4 e 7 DM 236/89 artt. 4.1.10, 4.1.11 e 8.1.10, 8.1.11		X	
2.3	E' necessario prevedere la sostituzione delle eventuali rampe?	D.P.R. 503/96 artt. 4 e 7 DM 236/89 artt. 4.1.10, 4.1.11 e 8.1.10, 8.1.11		X	ADEGUAMENTO
2.4	Si rileva la necessità di superare un dislivello creato da una serie di gradini tramite meccanismi?	D.P.R. 503/96 artt. 4 DM 236/89 artt. 4.1.12, 4.1.13 e 8.1.12, 8.1.13		X	
3	OSTACOLI				
3.1	Gli elementi di arredo riducono il passaggio al di sotto di 90 cm?	D.P.R. 503/96 artt. 4 e 5 DM 236/89 artt. 4.2.1 e 8.2.1	X		PUBBLICA ILLUM.
3.2	Ci sono elementi di arredo posti ad altezza da terra inferiore a 2,10 m?	D.P.R. 503/96 artt. 4 e 5 DM 236/89 artt. 4.2.1 e 8.2.1	X		PUBBLICA ILLUM.
4	PARCHEGGIO				
4.1	I parcheggi riservati alle persone con ridotte o impedito capacità motorie sono inferiori ad uno ogni 50?	D.P.R. 503/96 artt. 13 e 16 DM 236/89 artt. 4.2.3 e 8.2.3		X	
4.2	La segnaletica verticale/orizzontale esistente rispetta la normativa?	D.P.R. 503/96 artt. 13 e 16 DM 236/89 artt. 4.2.3 e 8.2.3		X	
4.3	E' presente almeno la segnaletica orizzontale ad indicazione di percorso protetto?	D.P.R. 503/96 art. 1 DM 236/89 art. 2		X	
5	VARIE				
5.1	E' necessario prevedere la sostituzione del semaforo esistente con uno per non vedenti?	D.P.R. 503/96 art. 6		X	NON PRESENTE

5.2	E' necessario prevedere inserimento o SOLO ADEGUAMENTO dell'illuminazione pubblica?	D.P.R. 503/96 art. 6		X	
5.3	Dove il livello del passaggio pedonale coincide con quello della carreggiata risulta opportunamente delimitato?	D.P.R. 503/96 art. 5 DM 236/89 art. 8.2.1		X	DISSUASORI AD ARCO

ALLEGATO 2

SCHEDA DI RILIEVO DELLE BARRIERE (URBANO)

N.24

Nome spazio esterno: piazza pubblica

Amministrazione: Comune di Castri di Lecce (LE)

indirizzo: P.zza caduti




rilevatore: Ing. Giovanni Altamura

data rilievo:
24/08/2022

Rif	AMBITO DI VERIFICA	Rif Normativo	SI	NO	NOTE
1	PAVIMENTAZIONE				
1.1	Il percorso pedonale è largo meno di 90 cm o presenta strozzature?	D.P.R. 503/96 artt. 4 e 5 DM 236/89 artt. 4.2, 4.2.1 e 8.2, 8.2.1		X	
1.2	La pendenza trasversale è superiore all'1%?	D.P.R. 503/96 artt. 4 e 5 DM 236/89 artt. 4.2, 4.2.1 e 8.2, 8.2.1		X	
1.3	La superficie del percorso risulta sdruciolevole? La finitura del percorso risulta degradata e/o sconnessa?	D.P.R. 503/96 art. 15 DM 236/89 artt. 4.2.2 e 8.2.2		X	
1.4	Ci sono elementi nel percorso che sporgono dalla quota della pavimentazione?	D.P.R. 503/96 art. 15 DM 236/89 artt. 4.2.2 e 8.2.2	X		FIORIERE
1.5	Le intersezioni tra percorso pedonale e zona carrabile sono opportunamente segnalate anche ai non vedenti?	D.P.R. 503/96 artt. 5 e 6 DM 236/89 artt. 4.2, 4.2.1 e 8.2.1		X	
2	DISLIVELLI				
2.1	E' necessario prevedere l'inserimento di una rampa per il superamento dei gradini ortogonali al percorso pedonale?	D.P.R. 503/96 artt. 4 e 7 DM 236/89 artt. 4.1.10, 4.1.11 e 8.1.10, 8.1.11		X	
2.2	Le eventuali variazioni di livello dei percorsi tramite rampa sono evidenziate con variazioni cromatiche?	D.P.R. 503/96 artt. 4 e 7 DM 236/89 artt. 4.1.10, 4.1.11 e 8.1.10, 8.1.11		X	
2.3	E' necessario prevedere la sostituzione delle eventuali rampe?	D.P.R. 503/96 artt. 4 e 7 DM 236/89 artt. 4.1.10, 4.1.11 e 8.1.10, 8.1.11		X	
2.4	Si rileva la necessità di superare un dislivello creato da una serie di gradini tramite meccanismi?	D.P.R. 503/96 artt. 4 DM 236/89 artt. 4.1.12, 4.1.13 e 8.1.12, 8.1.13		X	
3	OSTACOLI				
3.1	Gli elementi di arredo riducono il passaggio al di sotto di 90 cm?	D.P.R. 503/96 artt. 4 e 5 DM 236/89 artt. 4.2.1 e 8.2.1		X	
3.2	Ci sono elementi di arredo posti ad altezza da terra inferiore a 2,10 m?	D.P.R. 503/96 artt. 4 e 5 DM 236/89 artt. 4.2.1 e 8.2.1	X		FIORIERE
4	PARCHEGGIO				
4.1	I parcheggi riservati alle persone con ridotte o impedito capacità motorie sono inferiori ad uno ogni 50?	D.P.R. 503/96 artt. 13 e 16 DM 236/89 artt. 4.2.3 e 8.2.3		X	
4.2	La segnaletica verticale/orizzontale esistente rispetta la normativa?	D.P.R. 503/96 artt. 13 e 16 DM 236/89 artt. 4.2.3 e 8.2.3		X	
4.3	E' presente almeno la segnaletica orizzontale ad indicazione di percorso protetto?	D.P.R. 503/96 art. 1 DM 236/89 art. 2		X	
5	VARIE				
5.1	E' necessario prevedere la sostituzione del semaforo esistente con uno per non vedenti?	D.P.R. 503/96 art. 6		X	NON PRESENTE

5.2	E' necessario prevedere inserimento o SOLO ADEGUAMENTO dell'illuminazione pubblica?	D.P.R. 503/96 art. 6		X	
5.3	Dove il livello del passaggio pedonale coincide con quello della carreggiata risulta opportunamente delimitato?	D.P.R. 503/96 art. 5 DM 236/89 art. 8.2.1		X	DISSUASORI AD ARCO

ALLEGATO 2

SCHEDA DI RILIEVO DELLE BARRIERE (URBANO)		N.25			
Nome spazio esterno: piazza pubblica		Amministrazione: Comune di Castri di Lecce (LE)			
indirizzo: P.zza caduti					
					
rilevatore: Ing. Giovanni Altamura			data rilievo: 24/08/2022		
Rif	AMBITO DI VERIFICA	Rif Normativo	SI	NO	NOTE
1 PAVIMENTAZIONE					
1.1	Il percorso pedonale è largo meno di 90 cm o presenta strozzature?	D.P.R. 503/96 artt. 4 e 5 DM 236/89 artt. 4.2, 4.2.1 e 8.2, 8.2.1		X	
1.2	La pendenza trasversale è superiore all'1%?	D.P.R. 503/96 artt. 4 e 5 DM 236/89 artt. 4.2, 4.2.1 e 8.2, 8.2.1		X	
1.3	La superficie del percorso risulta sdruciolevole? La finitura del percorso risulta degradata e/o sconnessa?	D.P.R. 503/96 art. 15 DM 236/89 artt. 4.2.2 e 8.2.2		X	
1.4	Ci sono elementi nel percorso che sporgono dalla quota della pavimentazione?	D.P.R. 503/96 art. 15 DM 236/89 artt. 4.2.2 e 8.2.2		X	
1.5	Le intersezioni tra percorso pedonale e zona carrabile sono opportunamente segnalate anche ai non vedenti?	D.P.R. 503/96 artt. 5 e 6 DM 236/89 artt. 4.2, 4.2.1 e 8.2.1		X	
2 DISLIVELLI					
2.1	E' necessario prevedere l'inserimento di una rampa per il superamento dei gradini ortogonali al percorso pedonale?	D.P.R. 503/96 artt. 4 e 7 DM 236/89 artt. 4.1.10, 4.1.11 e 8.1.10, 8.1.11		X	
2.2	Le eventuali variazioni di livello dei percorsi tramite rampa sono evidenziate con variazioni cromatiche?	D.P.R. 503/96 artt. 4 e 7 DM 236/89 artt. 4.1.10, 4.1.11 e 8.1.10, 8.1.11		X	
2.3	E' necessario prevedere la sostituzione delle eventuali rampe?	D.P.R. 503/96 artt. 4 e 7 DM 236/89 artt. 4.1.10, 4.1.11 e 8.1.10, 8.1.11		X	
2.4	Si rileva la necessità di superare un dislivello creato da una serie di gradini tramite meccanismi?	D.P.R. 503/96 artt. 4 DM 236/89 artt. 4.1.12, 4.1.13 e 8.1.12, 8.1.13		X	
3 OSTACOLI					
3.1	Gli elementi di arredo riducono il passaggio al di sotto di 90 cm?	D.P.R. 503/96 artt. 4 e 5 DM 236/89 artt. 4.2.1 e 8.2.1		X	
3.2	Ci sono elementi di arredo posti ad altezza da terra inferiore a 2,10 m?	D.P.R. 503/96 artt. 4 e 5 DM 236/89 artt. 4.2.1 e 8.2.1		X	
4 PARCHEGGIO					
4.1	I parcheggi riservati alle persone con ridotte o impedito capacità motorie sono inferiori ad uno ogni 50?	D.P.R. 503/96 artt. 13 e 16 DM 236/89 artt. 4.2.3 e 8.2.3		X	
4.2	La segnaletica verticale/orizzontale esistente rispetta la normativa?	D.P.R. 503/96 artt. 13 e 16 DM 236/89 artt. 4.2.3 e 8.2.3		X	
4.3	E' presente almeno la segnaletica orizzontale ad indicazione di percorso protetto?	D.P.R. 503/96 art. 1 DM 236/89 art. 2		X	
5 VARIE					
5.1	E' necessario prevedere la sostituzione del semaforo esistente con uno per non vedenti?	D.P.R. 503/96 art. 6		X	NON PRESENTE

5.2	E' necessario prevedere inserimento o SOLO ADEGUAMENTO dell'illuminazione pubblica?	D.P.R. 503/96 art. 6		X	
5.3	Dove il livello del passaggio pedonale coincide con quello della carreggiata risulta opportunamente delimitato?	D.P.R. 503/96 art. 5 DM 236/89 art. 8.2.1		X	DISSUASORI AD ARCO

ALLEGATO 2

SCHEDA DI RILIEVO DELLE BARRIERE (URBANO)

N.26

Nome spazio esterno: marciapiede pubblico

Amministrazione: Comune di Castri di Lecce (LE)

indirizzo: P.zza caduti



rilevatore: Ing. Giovanni Altamura

data rilievo:
24/08/2022

Rif	AMBITO DI VERIFICA	Rif Normativo	SI	NO	NOTE
1	PAVIMENTAZIONE				
1.1	Il percorso pedonale è largo meno di 90 cm o presenta strozzature?	D.P.R. 503/96 artt. 4 e 5 DM 236/89 artt. 4.2, 4.2.1 e 8.2, 8.2.1	X		
1.2	La pendenza trasversale è superiore all'1%?	D.P.R. 503/96 artt. 4 e 5 DM 236/89 artt. 4.2, 4.2.1 e 8.2, 8.2.1		X	
1.3	La superficie del percorso risulta sdruciolevole? La finitura del percorso risulta degradata e/o sconnessa?	D.P.R. 503/96 art. 15 DM 236/89 artt. 4.2.2 e 8.2.2		X	
1.4	Ci sono elementi nel percorso che sporgono dalla quota della pavimentazione?	D.P.R. 503/96 art. 15 DM 236/89 artt. 4.2.2 e 8.2.2		X	
1.5	Le intersezioni tra percorso pedonale e zona carrabile sono opportunamente segnalate anche ai non vedenti?	D.P.R. 503/96 artt. 5 e 6 DM 236/89 artt. 4.2, 4.2.1 e 8.2.1		X	
2	DISLIVELLI				
2.1	E' necessario prevedere l'inserimento di una rampa per il superamento dei gradini ortogonali al percorso pedonale?	D.P.R. 503/96 artt. 4 e 7 DM 236/89 artt. 4.1.10, 4.1.11 e 8.1.10, 8.1.11	X		VENTAGLIO
2.2	Le eventuali variazioni di livello dei percorsi tramite rampa sono evidenziate con variazioni cromatiche?	D.P.R. 503/96 artt. 4 e 7 DM 236/89 artt. 4.1.10, 4.1.11 e 8.1.10, 8.1.11		X	
2.3	E' necessario prevedere la sostituzione delle eventuali rampe?	D.P.R. 503/96 artt. 4 e 7 DM 236/89 artt. 4.1.10, 4.1.11 e 8.1.10, 8.1.11		X	ADEGUAMENTO
2.4	Si rileva la necessità di superare un dislivello creato da una serie di gradini tramite meccanismi?	D.P.R. 503/96 artt. 4 DM 236/89 artt. 4.1.12, 4.1.13 e 8.1.12, 8.1.13		X	
3	OSTACOLI				
3.1	Gli elementi di arredo riducono il passaggio al di sotto di 90 cm?	D.P.R. 503/96 artt. 4 e 5 DM 236/89 artt. 4.2.1 e 8.2.1	X		
3.2	Ci sono elementi di arredo posti ad altezza da terra inferiore a 2,10 m?	D.P.R. 503/96 artt. 4 e 5 DM 236/89 artt. 4.2.1 e 8.2.1		X	
4	PARCHEGGIO				
4.1	I parcheggi riservati alle persone con ridotte o impedito capacità motorie sono inferiori ad uno ogni 50?	D.P.R. 503/96 artt. 13 e 16 DM 236/89 artt. 4.2.3 e 8.2.3		X	
4.2	La segnaletica verticale/orizzontale esistente rispetta la normativa?	D.P.R. 503/96 artt. 13 e 16 DM 236/89 artt. 4.2.3 e 8.2.3		X	
4.3	E' presente almeno la segnaletica orizzontale ad indicazione di percorso protetto?	D.P.R. 503/96 art. 1 DM 236/89 art. 2		X	
5	VARIE				
5.1	E' necessario prevedere la sostituzione del semaforo esistente con uno per non vedenti?	D.P.R. 503/96 art. 6		X	

5.2	E' necessario prevedere inserimento o SOLO ADEGUAMENTO dell'illuminazione pubblica?	D.P.R. 503/96 art. 6		X	
5.3	Dove il livello del passaggio pedonale coincide con quello della carreggiata risulta opportunamente delimitato?	D.P.R. 503/96 art. 5 DM 236/89 art. 8.2.1		X	DISSUASORI AD ARCO

ALLEGATO 2

SCHEDA DI RILIEVO DELLE BARRIERE (URBANO)

N.27

Nome spazio esterno: piazza pubblica

Amministrazione: Comune di Castri di Lecce (LE)

indirizzo: P.zza caduti



rilevatore: Ing. Giovanni Altamura

data rilievo:
24/08/2022

Rif	AMBITO DI VERIFICA	Rif Normativo	SI	NO	NOTE
1	PAVIMENTAZIONE				
1.1	Il percorso pedonale è largo meno di 90 cm o presenta strozzature?	D.P.R. 503/96 artt. 4 e 5 DM 236/89 artt. 4.2, 4.2.1 e 8.2, 8.2.1	X		
1.2	La pendenza trasversale è superiore all'1%?	D.P.R. 503/96 artt. 4 e 5 DM 236/89 artt. 4.2, 4.2.1 e 8.2, 8.2.1	X		
1.3	La superficie del percorso risulta sdruciolevole? La finitura del percorso risulta degradata e/o sconnessa?	D.P.R. 503/96 art. 15 DM 236/89 artt. 4.2.2 e 8.2.2	X		
1.4	Ci sono elementi nel percorso che sporgono dalla quota della pavimentazione?	D.P.R. 503/96 art. 15 DM 236/89 artt. 4.2.2 e 8.2.2		X	
1.5	Le intersezioni tra percorso pedonale e zona carrabile sono opportunamente segnalate anche ai non vedenti?	D.P.R. 503/96 artt. 5 e 6 DM 236/89 artt. 4.2, 4.2.1 e 8.2.1		X	
2	DISLIVELLI				
2.1	E' necessario prevedere l'inserimento di una rampa per il superamento dei gradini ortogonali al percorso pedonale?	D.P.R. 503/96 artt. 4 e 7 DM 236/89 artt. 4.1.10, 4.1.11 e 8.1.10, 8.1.11	X		
2.2	Le eventuali variazioni di livello dei percorsi tramite rampa sono evidenziate con variazioni cromatiche?	D.P.R. 503/96 artt. 4 e 7 DM 236/89 artt. 4.1.10, 4.1.11 e 8.1.10, 8.1.11	X		
2.3	E' necessario prevedere la sostituzione delle eventuali rampe?	D.P.R. 503/96 artt. 4 e 7 DM 236/89 artt. 4.1.10, 4.1.11 e 8.1.10, 8.1.11	X		RIFACIMENT O
2.4	Si rileva la necessità di superare un dislivello creato da una serie di gradini tramite meccanismi?	D.P.R. 503/96 artt. 4 DM 236/89 artt. 4.1.12, 4.1.13 e 8.1.12, 8.1.13		X	
3	OSTACOLI				
3.1	Gli elementi di arredo riducono il passaggio al di sotto di 90 cm?	D.P.R. 503/96 artt. 4 e 5 DM 236/89 artt. 4.2.1 e 8.2.1	X		
3.2	Ci sono elementi di arredo posti ad altezza da terra inferiore a 2,10 m?	D.P.R. 503/96 artt. 4 e 5 DM 236/89 artt. 4.2.1 e 8.2.1		X	
4	PARCHEGGIO				
4.1	I parcheggi riservati alle persone con ridotte o impedita capacità motorie sono inferiori ad uno ogni 50?	D.P.R. 503/96 artt. 13 e 16 DM 236/89 artt. 4.2.3 e 8.2.3		X	
4.2	La segnaletica verticale/orizzontale esistente rispetta la normativa?	D.P.R. 503/96 artt. 13 e 16 DM 236/89 artt. 4.2.3 e 8.2.3		X	
4.3	E' presente almeno la segnaletica orizzontale ad indicazione di percorso protetto?	D.P.R. 503/96 art. 1 DM 236/89 art. 2		X	
5	VARIE				
5.1	E' necessario prevedere la sostituzione del semaforo esistente con uno per non vedenti?	D.P.R. 503/96 art. 6		X	NON PRESENTE

5.2	E' necessario prevedere inserimento o SOLO ADEGUAMENTO dell'illuminazione pubblica?	D.P.R. 503/96 art. 6		X	
5.3	Dove il livello del passaggio pedonale coincide con quello della carreggiata risulta opportunamente delimitato?	D.P.R. 503/96 art. 5 DM 236/89 art. 8.2.1		X	DISSUASORI AD ARCO

ALLEGATO 2


SCHEDA DI RILIEVO DELLE BARRIERE (URBANO)

N.28

Nome spazio esterno: piazza pubblica

Amministrazione: Comune di Castri di Lecce (LE)

indirizzo: P.zza caduti



rilevatore: Ing. Giovanni Altamura

data rilievo:
24/08/2022

Rif	AMBITO DI VERIFICA	Rif Normativo	SI	NO	NOTE
1	PAVIMENTAZIONE				
1.1	Il percorso pedonale è largo meno di 90 cm o presenta strozzature?	D.P.R. 503/96 artt. 4 e 5 DM 236/89 artt. 4.2, 4.2.1 e 8.2, 8.2.1		X	
1.2	La pendenza trasversale è superiore all'1%?	D.P.R. 503/96 artt. 4 e 5 DM 236/89 artt. 4.2, 4.2.1 e 8.2, 8.2.1		X	
1.3	La superficie del percorso risulta sdruciolevole? La finitura del percorso risulta degradata e/o sconnessa?	D.P.R. 503/96 art. 15 DM 236/89 artt. 4.2.2 e 8.2.2		X	
1.4	Ci sono elementi nel percorso che sporgono dalla quota della pavimentazione?	D.P.R. 503/96 art. 15 DM 236/89 artt. 4.2.2 e 8.2.2		X	
1.5	Le intersezioni tra percorso pedonale e zona carrabile sono opportunamente segnalate anche ai non vedenti?	D.P.R. 503/96 artt. 5 e 6 DM 236/89 artt. 4.2, 4.2.1 e 8.2.1		X	
2	DISLIVELLI				
2.1	E' necessario prevedere l'inserimento di una rampa per il superamento dei gradini ortogonali al percorso pedonale?	D.P.R. 503/96 artt. 4 e 7 DM 236/89 artt. 4.1.10, 4.1.11 e 8.1.10, 8.1.11		X	
2.2	Le eventuali variazioni di livello dei percorsi tramite rampa sono evidenziate con variazioni cromatiche?	D.P.R. 503/96 artt. 4 e 7 DM 236/89 artt. 4.1.10, 4.1.11 e 8.1.10, 8.1.11		X	
2.3	E' necessario prevedere la sostituzione delle eventuali rampe?	D.P.R. 503/96 artt. 4 e 7 DM 236/89 artt. 4.1.10, 4.1.11 e 8.1.10, 8.1.11		X	
2.4	Si rileva la necessità di superare un dislivello creato da una serie di gradini tramite meccanismi?	D.P.R. 503/96 artt. 4 DM 236/89 artt. 4.1.12, 4.1.13 e 8.1.12, 8.1.13		X	
3	OSTACOLI				
3.1	Gli elementi di arredo riducono il passaggio al di sotto di 90 cm?	D.P.R. 503/96 artt. 4 e 5 DM 236/89 artt. 4.2.1 e 8.2.1		X	
3.2	Ci sono elementi di arredo posti ad altezza da terra inferiore a 2,10 m?	D.P.R. 503/96 artt. 4 e 5 DM 236/89 artt. 4.2.1 e 8.2.1		X	
4	PARCHEGGIO				
4.1	I parcheggi riservati alle persone con ridotte o impedita capacità motorie sono inferiori ad uno ogni 50?	D.P.R. 503/96 artt. 13 e 16 DM 236/89 artt. 4.2.3 e 8.2.3		X	
4.2	La segnaletica verticale/orizzontale esistente rispetta la normativa?	D.P.R. 503/96 artt. 13 e 16 DM 236/89 artt. 4.2.3 e 8.2.3		X	
4.3	E' presente almeno la segnaletica orizzontale ad indicazione di percorso protetto?	D.P.R. 503/96 art. 1 DM 236/89 art. 2		X	
5	VARIE				
5.1	E' necessario prevedere la sostituzione del semaforo esistente con uno per non vedenti?	D.P.R. 503/96 art. 6		X	NON PRESENTE

5.2	E' necessario prevedere inserimento o SOLO ADEGUAMENTO dell'illuminazione pubblica?	D.P.R. 503/96 art. 6		X	
5.3	Dove il livello del passaggio pedonale coincide con quello della carreggiata risulta opportunamente delimitato?	D.P.R. 503/96 art. 5 DM 236/89 art. 8.2.1		X	DISSUASORI AD ARCO

ALLEGATO 2

SCHEDA DI RILIEVO DELLE BARRIERE (URBANO)

N.29

Nome spazio esterno: marciapiede pubblico

Amministrazione: Comune di Castri di Lecce (LE)

indirizzo: P.zza caduti



rilevatore: Ing. Giovanni Altamura

data rilievo:
24/08/2022

Rif	AMBITO DI VERIFICA	Rif Normativo	SI	NO	NOTE
1	PAVIMENTAZIONE				
1.1	Il percorso pedonale è largo meno di 90 cm o presenta strozzature?	D.P.R. 503/96 artt. 4 e 5 DM 236/89 artt. 4.2, 4.2.1 e 8.2, 8.2.1		X	
1.2	La pendenza trasversale è superiore all'1%?	D.P.R. 503/96 artt. 4 e 5 DM 236/89 artt. 4.2, 4.2.1 e 8.2, 8.2.1		X	
1.3	La superficie del percorso risulta sdruciolevole? La finitura del percorso risulta degradata e/o sconnessa?	D.P.R. 503/96 art. 15 DM 236/89 artt. 4.2.2 e 8.2.2		X	
1.4	Ci sono elementi nel percorso che sporgono dalla quota della pavimentazione?	D.P.R. 503/96 art. 15 DM 236/89 artt. 4.2.2 e 8.2.2		X	
1.5	Le intersezioni tra percorso pedonale e zona carrabile sono opportunamente segnalate anche ai non vedenti?	D.P.R. 503/96 artt. 5 e 6 DM 236/89 artt. 4.2, 4.2.1 e 8.2.1		X	
2	DISLIVELLI				
2.1	E' necessario prevedere l'inserimento di una rampa per il superamento dei gradini ortogonali al percorso pedonale?	D.P.R. 503/96 artt. 4 e 7 DM 236/89 artt. 4.1.10, 4.1.11 e 8.1.10, 8.1.11		X	
2.2	Le eventuali variazioni di livello dei percorsi tramite rampa sono evidenziate con variazioni cromatiche?	D.P.R. 503/96 artt. 4 e 7 DM 236/89 artt. 4.1.10, 4.1.11 e 8.1.10, 8.1.11		X	
2.3	E' necessario prevedere la sostituzione delle eventuali rampe?	D.P.R. 503/96 artt. 4 e 7 DM 236/89 artt. 4.1.10, 4.1.11 e 8.1.10, 8.1.11		X	
2.4	Si rileva la necessità di superare un dislivello creato da una serie di gradini tramite meccanismi?	D.P.R. 503/96 artt. 4 DM 236/89 artt. 4.1.12, 4.1.13 e 8.1.12, 8.1.13		X	
3	OSTACOLI				
3.1	Gli elementi di arredo riducono il passaggio al di sotto di 90 cm?	D.P.R. 503/96 artt. 4 e 5 DM 236/89 artt. 4.2.1 e 8.2.1		X	
3.2	Ci sono elementi di arredo posti ad altezza da terra inferiore a 2,10 m?	D.P.R. 503/96 artt. 4 e 5 DM 236/89 artt. 4.2.1 e 8.2.1		X	
4	PARCHEGGIO				
4.1	I parcheggi riservati alle persone con ridotte o impedito capacità motorie sono inferiori ad uno ogni 50?	D.P.R. 503/96 artt. 13 e 16 DM 236/89 artt. 4.2.3 e 8.2.3		X	
4.2	La segnaletica verticale/orizzontale esistente rispetta la normativa?	D.P.R. 503/96 artt. 13 e 16 DM 236/89 artt. 4.2.3 e 8.2.3		X	
4.3	E' presente almeno la segnaletica orizzontale ad indicazione di percorso protetto?	D.P.R. 503/96 art. 1 DM 236/89 art. 2		X	
5	VARIE				
5.1	E' necessario prevedere la sostituzione del semaforo esistente con uno per non vedenti?	D.P.R. 503/96 art. 6		X	NON PRESENTE

5.2	E' necessario prevedere inserimento o SOLO ADEGUAMENTO dell'illuminazione pubblica?	D.P.R. 503/96 art. 6		X	
5.3	Dove il livello del passaggio pedonale coincide con quello della carreggiata risulta opportunamente delimitato?	D.P.R. 503/96 art. 5 DM 236/89 art. 8.2.1		X	DISSUASORI AD ARCO

ALLEGATO 2

SCHEDA DI RILIEVO DELLE BARRIERE (URBANO)

N.30

Nome spazio esterno: marciapiede pubblico

Amministrazione: Comune di Castri di Lecce (LE)

indirizzo: via Brodolini



rilevatore: Ing. Giovanni Altamura

data rilievo:
24/08/2022

Rif	AMBITO DI VERIFICA	Rif Normativo	SI	NO	NOTE
1	PAVIMENTAZIONE				
1.1	Il percorso pedonale è largo meno di 90 cm o presenta strozzature?	D.P.R. 503/96 artt. 4 e 5 DM 236/89 artt. 4.2, 4.2.1 e 8.2, 8.2.1		X	
1.2	La pendenza trasversale è superiore all'1%?	D.P.R. 503/96 artt. 4 e 5 DM 236/89 artt. 4.2, 4.2.1 e 8.2, 8.2.1	X		
1.3	La superficie del percorso risulta sdruciolevole? La finitura del percorso risulta degradata e/o sconnessa?	D.P.R. 503/96 art. 15 DM 236/89 artt. 4.2.2 e 8.2.2	X		
1.4	Ci sono elementi nel percorso che sporgono dalla quota della pavimentazione?	D.P.R. 503/96 art. 15 DM 236/89 artt. 4.2.2 e 8.2.2	X		SEGNALETICA
1.5	Le intersezioni tra percorso pedonale e zona carrabile sono opportunamente segnalate anche ai non vedenti?	D.P.R. 503/96 artt. 5 e 6 DM 236/89 artt. 4.2, 4.2.1 e 8.2.1		X	
2	DISLIVELLI				
2.1	E' necessario prevedere l'inserimento di una rampa per il superamento dei gradini ortogonali al percorso pedonale?	D.P.R. 503/96 artt. 4 e 7 DM 236/89 artt. 4.1.10, 4.1.11 e 8.1.10, 8.1.11	X		VENTAGLIO
2.2	Le eventuali variazioni di livello dei percorsi tramite rampa sono evidenziate con variazioni cromatiche?	D.P.R. 503/96 artt. 4 e 7 DM 236/89 artt. 4.1.10, 4.1.11 e 8.1.10, 8.1.11		X	
2.3	E' necessario prevedere la sostituzione delle eventuali rampe?	D.P.R. 503/96 artt. 4 e 7 DM 236/89 artt. 4.1.10, 4.1.11 e 8.1.10, 8.1.11	X		RIFACIMENTO
2.4	Si rileva la necessità di superare un dislivello creato da una serie di gradini tramite meccanismi?	D.P.R. 503/96 artt. 4 DM 236/89 artt. 4.1.12, 4.1.13 e 8.1.12, 8.1.13		X	
3	OSTACOLI				
3.1	Gli elementi di arredo riducono il passaggio al di sotto di 90 cm?	D.P.R. 503/96 artt. 4 e 5 DM 236/89 artt. 4.2.1 e 8.2.1	X		
3.2	Ci sono elementi di arredo posti ad altezza da terra inferiore a 2,10 m?	D.P.R. 503/96 artt. 4 e 5 DM 236/89 artt. 4.2.1 e 8.2.1	X		SEGNALETICA
4	PARCHEGGIO				
4.1	I parcheggi riservati alle persone con ridotte o impedita capacità motorie sono inferiori ad uno ogni 50?	D.P.R. 503/96 artt. 13 e 16 DM 236/89 artt. 4.2.3 e 8.2.3		X	
4.2	La segnaletica verticale/orizzontale esistente rispetta la normativa?	D.P.R. 503/96 artt. 13 e 16 DM 236/89 artt. 4.2.3 e 8.2.3		X	
4.3	E' presente almeno la segnaletica orizzontale ad indicazione di percorso protetto?	D.P.R. 503/96 art. 1 DM 236/89 art. 2		X	
5	VARIE				
5.1	E' necessario prevedere la sostituzione del semaforo esistente con uno per non vedenti?	D.P.R. 503/96 art. 6		X	NON PRESENTE

5.2	E' necessario prevedere inserimento o SOLO ADEGUAMENTO dell'illuminazione pubblica?	D.P.R. 503/96 art. 6		X	
5.3	Dove il livello del passaggio pedonale coincide con quello della carreggiata risulta opportunamente delimitato?	D.P.R. 503/96 art. 5 DM 236/89 art. 8.2.1		X	DISSUASORI AD ARCO

ALLEGATO 2

SCHEDA DI RILIEVO DELLE BARRIERE (URBANO)

N.31

Nome spazio esterno: marciapiede pubblico

Amministrazione: Comune di Castri di Lecce (LE)

indirizzo: via Brodolini




rilevatore: Ing. Giovanni Altamura

data rilievo:
24/08/2022

Rif	AMBITO DI VERIFICA	Rif Normativo	SI	NO	NOTE
1	PAVIMENTAZIONE				
1.1	Il percorso pedonale è largo meno di 90 cm o presenta strozzature?	D.P.R. 503/96 artt. 4 e 5 DM 236/89 artt. 4.2, 4.2.1 e 8.2, 8.2.1	X		
1.2	La pendenza trasversale è superiore all'1%?	D.P.R. 503/96 artt. 4 e 5 DM 236/89 artt. 4.2, 4.2.1 e 8.2, 8.2.1	X		
1.3	La superficie del percorso risulta sdruciolevole? La finitura del percorso risulta degradata e/o sconnessa?	D.P.R. 503/96 art. 15 DM 236/89 artt. 4.2.2 e 8.2.2	X		
1.4	Ci sono elementi nel percorso che sporgono dalla quota della pavimentazione?	D.P.R. 503/96 art. 15 DM 236/89 artt. 4.2.2 e 8.2.2	X		SEGNALETICA A
1.5	Le intersezioni tra percorso pedonale e zona carrabile sono opportunamente segnalate anche ai non vedenti?	D.P.R. 503/96 artt. 5 e 6 DM 236/89 artt. 4.2, 4.2.1 e 8.2.1		X	
2	DISLIVELLI				
2.1	E' necessario prevedere l'inserimento di una rampa per il superamento dei gradini ortogonali al percorso pedonale?	D.P.R. 503/96 artt. 4 e 7 DM 236/89 artt. 4.1.10, 4.1.11 e 8.1.10, 8.1.11	X		VENTAGLIO
2.2	Le eventuali variazioni di livello dei percorsi tramite rampa sono evidenziate con variazioni cromatiche?	D.P.R. 503/96 artt. 4 e 7 DM 236/89 artt. 4.1.10, 4.1.11 e 8.1.10, 8.1.11		X	
2.3	E' necessario prevedere la sostituzione delle eventuali rampe?	D.P.R. 503/96 artt. 4 e 7 DM 236/89 artt. 4.1.10, 4.1.11 e 8.1.10, 8.1.11	X		RIFACIMENTO
2.4	Si rileva la necessità di superare un dislivello creato da una serie di gradini tramite meccanismi?	D.P.R. 503/96 artt. 4 DM 236/89 artt. 4.1.12, 4.1.13 e 8.1.12, 8.1.13		X	
3	OSTACOLI				
3.1	Gli elementi di arredo riducono il passaggio al di sotto di 90 cm?	D.P.R. 503/96 artt. 4 e 5 DM 236/89 artt. 4.2.1 e 8.2.1	X		
3.2	Ci sono elementi di arredo posti ad altezza da terra inferiore a 2,10 m?	D.P.R. 503/96 artt. 4 e 5 DM 236/89 artt. 4.2.1 e 8.2.1		X	
4	PARCHEGGIO				
4.1	I parcheggi riservati alle persone con ridotte o impedita capacità motorie sono inferiori ad uno ogni 50?	D.P.R. 503/96 artt. 13 e 16 DM 236/89 artt. 4.2.3 e 8.2.3		X	
4.2	La segnaletica verticale/orizzontale esistente rispetta la normativa?	D.P.R. 503/96 artt. 13 e 16 DM 236/89 artt. 4.2.3 e 8.2.3		X	
4.3	E' presente almeno la segnaletica orizzontale ad indicazione di percorso protetto?	D.P.R. 503/96 art. 1 DM 236/89 art. 2		X	
5	VARIE				
5.1	E' necessario prevedere la sostituzione del semaforo esistente con uno per non vedenti?	D.P.R. 503/96 art. 6		X	NON PRESENTE

5.2	E' necessario prevedere inserimento o SOLO ADEGUAMENTO dell'illuminazione pubblica?	D.P.R. 503/96 art. 6		X	
5.3	Dove il livello del passaggio pedonale coincide con quello della carreggiata risulta opportunamente delimitato?	D.P.R. 503/96 art. 5 DM 236/89 art. 8.2.1		X	DISSUASORI AD ARCO

ALLEGATO 2

SCHEDA DI RILIEVO DELLE BARRIERE (URBANO)					N.32
Nome spazio esterno: marciapiede pubblico			Amministrazione: Comune di Castri di Lecce (LE)		
indirizzo: via Brodolini					
					
rilevatore: Ing. Giovanni Altamura			data rilievo: 24/08/2022		
Rif	AMBITO DI VERIFICA	Rif Normativo	SI	NO	NOTE
1 PAVIMENTAZIONE					
1.1	Il percorso pedonale è largo meno di 90 cm o presenta strozzature?	D.P.R. 503/96 artt. 4 e 5 DM 236/89 artt. 4.2, 4.2.1 e 8.2, 8.2.1		X	
1.2	La pendenza trasversale è superiore all'1%?	D.P.R. 503/96 artt. 4 e 5 DM 236/89 artt. 4.2, 4.2.1 e 8.2, 8.2.1		X	
1.3	La superficie del percorso risulta sdruciolevole? La finitura del percorso risulta degradata e/o sconnessa?	D.P.R. 503/96 art. 15 DM 236/89 artt. 4.2.2 e 8.2.2		X	
1.4	Ci sono elementi nel percorso che sporgono dalla quota della pavimentazione?	D.P.R. 503/96 art. 15 DM 236/89 artt. 4.2.2 e 8.2.2		X	
1.5	Le intersezioni tra percorso pedonale e zona carrabile sono opportunamente segnalate anche ai non vedenti?	D.P.R. 503/96 artt. 5 e 6 DM 236/89 artt. 4.2, 4.2.1 e 8.2.1		X	
2 DISLIVELLI					
2.1	E' necessario prevedere l'inserimento di una rampa per il superamento dei gradini ortogonali al percorso pedonale?	D.P.R. 503/96 artt. 4 e 7 DM 236/89 artt. 4.1.10, 4.1.11 e 8.1.10, 8.1.11		X	
2.2	Le eventuali variazioni di livello dei percorsi tramite rampa sono evidenziate con variazioni cromatiche?	D.P.R. 503/96 artt. 4 e 7 DM 236/89 artt. 4.1.10, 4.1.11 e 8.1.10, 8.1.11		X	
2.3	E' necessario prevedere la sostituzione delle eventuali rampe?	D.P.R. 503/96 artt. 4 e 7 DM 236/89 artt. 4.1.10, 4.1.11 e 8.1.10, 8.1.11		X	
2.4	Si rileva la necessità di superare un dislivello creato da una serie di gradini tramite meccanismi?	D.P.R. 503/96 artt. 4 DM 236/89 artt. 4.1.12, 4.1.13 e 8.1.12, 8.1.13		X	
3 OSTACOLI					
3.1	Gli elementi di arredo riducono il passaggio al di sotto di 90 cm?	D.P.R. 503/96 artt. 4 e 5 DM 236/89 artt. 4.2.1 e 8.2.1		X	
3.2	Ci sono elementi di arredo posti ad altezza da terra inferiore a 2,10 m?	D.P.R. 503/96 artt. 4 e 5 DM 236/89 artt. 4.2.1 e 8.2.1		X	
4 PARCHEGGIO					
4.1	I parcheggi riservati alle persone con ridotte o impedita capacità motorie sono inferiori ad uno ogni 50?	D.P.R. 503/96 artt. 13 e 16 DM 236/89 artt. 4.2.3 e 8.2.3		X	
4.2	La segnaletica verticale/orizzontale esistente rispetta la normativa?	D.P.R. 503/96 artt. 13 e 16 DM 236/89 artt. 4.2.3 e 8.2.3		X	
4.3	E' presente almeno la segnaletica orizzontale ad indicazione di percorso protetto?	D.P.R. 503/96 art. 1 DM 236/89 art. 2	X		
5 VARIE					
5.1	E' necessario prevedere la sostituzione del semaforo esistente con uno per non vedenti?	D.P.R. 503/96 art. 6		X	NON PRESENTE

5.2	E' necessario prevedere inserimento o SOLO ADEGUAMENTO dell'illuminazione pubblica?	D.P.R. 503/96 art. 6	X		
5.3	Dove il livello del passaggio pedonale coincide con quello della carreggiata risulta opportunamente delimitato?	D.P.R. 503/96 art. 5 DM 236/89 art. 8.2.1		X	DISSUASORI AD ARCO

ALLEGATO 2

SCHEDA DI RILIEVO DELLE BARRIERE (URBANO)

N.33

Nome spazio esterno: marciapiede

Amministrazione: Comune di Castri di Lecce (LE)

indirizzo: via Brodolini



rilevatore: Ing. Giovanni Altamura

data rilievo:
24/08/2022

Rif	AMBITO DI VERIFICA	Rif Normativo	SI	NO	NOTE
1	PAVIMENTAZIONE				
1.1	Il percorso pedonale è largo meno di 90 cm o presenta strozzature?	D.P.R. 503/96 artt. 4 e 5 DM 236/89 artt. 4.2, 4.2.1 e 8.2, 8.2.1		X	
1.2	La pendenza trasversale è superiore all'1%?	D.P.R. 503/96 artt. 4 e 5 DM 236/89 artt. 4.2, 4.2.1 e 8.2, 8.2.1	X		
1.3	La superficie del percorso risulta sdruciolevole? La finitura del percorso risulta degradata e/o sconnessa?	D.P.R. 503/96 art. 15 DM 236/89 artt. 4.2.2 e 8.2.2		X	
1.4	Ci sono elementi nel percorso che sporgono dalla quota della pavimentazione?	D.P.R. 503/96 art. 15 DM 236/89 artt. 4.2.2 e 8.2.2		X	
1.5	Le intersezioni tra percorso pedonale e zona carrabile sono opportunamente segnalate anche ai non vedenti?	D.P.R. 503/96 artt. 5 e 6 DM 236/89 artt. 4.2, 4.2.1 e 8.2.1		X	
2	DISLIVELLI				
2.1	E' necessario prevedere l'inserimento di una rampa per il superamento dei gradini ortogonali al percorso pedonale?	D.P.R. 503/96 artt. 4 e 7 DM 236/89 artt. 4.1.10, 4.1.11 e 8.1.10, 8.1.11		X	
2.2	Le eventuali variazioni di livello dei percorsi tramite rampa sono evidenziate con variazioni cromatiche?	D.P.R. 503/96 artt. 4 e 7 DM 236/89 artt. 4.1.10, 4.1.11 e 8.1.10, 8.1.11		X	
2.3	E' necessario prevedere la sostituzione delle eventuali rampe?	D.P.R. 503/96 artt. 4 e 7 DM 236/89 artt. 4.1.10, 4.1.11 e 8.1.10, 8.1.11	X		
2.4	Si rileva la necessità di superare un dislivello creato da una serie di gradini tramite meccanismi?	D.P.R. 503/96 artt. 4 DM 236/89 artt. 4.1.12, 4.1.13 e 8.1.12, 8.1.13		X	
3	OSTACOLI				
3.1	Gli elementi di arredo riducono il passaggio al di sotto di 90 cm?	D.P.R. 503/96 artt. 4 e 5 DM 236/89 artt. 4.2.1 e 8.2.1		X	
3.2	Ci sono elementi di arredo posti ad altezza da terra inferiore a 2,10 m?	D.P.R. 503/96 artt. 4 e 5 DM 236/89 artt. 4.2.1 e 8.2.1		X	
4	PARCHEGGIO				
4.1	I parcheggi riservati alle persone con ridotte o impedita capacità motorie sono inferiori ad uno ogni 50?	D.P.R. 503/96 artt. 13 e 16 DM 236/89 artt. 4.2.3 e 8.2.3		X	
4.2	La segnaletica verticale/orizzontale esistente rispetta la normativa?	D.P.R. 503/96 artt. 13 e 16 DM 236/89 artt. 4.2.3 e 8.2.3		X	
4.3	E' presente almeno la segnaletica orizzontale ad indicazione di percorso protetto?	D.P.R. 503/96 art. 1 DM 236/89 art. 2		X	
5	VARIE				
5.1	E' necessario prevedere la sostituzione del semaforo esistente con uno per non vedenti?	D.P.R. 503/96 art. 6		X	NON PRESENTE

5.2	E' necessario prevedere inserimento o SOLO ADEGUAMENTO dell'illuminazione pubblica?	D.P.R. 503/96 art. 6	X		
5.3	Dove il livello del passaggio pedonale coincide con quello della carreggiata risulta opportunamente delimitato?	D.P.R. 503/96 art. 5 DM 236/89 art. 8.2.1		X	DISSUASORI AD ARCO

ALLEGATO 2

SCHEDA DI RILIEVO DELLE BARRIERE (URBANO)

N.34

Nome spazio esterno: piazza pubblica

Amministrazione: Comune di Castri di Lecce (LE)

indirizzo: via Brodolini



rilevatore: Ing. Giovanni Altamura

data rilievo:
24/08/2022

Rif	AMBITO DI VERIFICA	Rif Normativo	SI	NO	NOTE
1	PAVIMENTAZIONE				
1.1	Il percorso pedonale è largo meno di 90 cm o presenta strozzature?	D.P.R. 503/96 artt. 4 e 5 DM 236/89 artt. 4.2, 4.2.1 e 8.2, 8.2.1	X		
1.2	La pendenza trasversale è superiore all'1%?	D.P.R. 503/96 artt. 4 e 5 DM 236/89 artt. 4.2, 4.2.1 e 8.2, 8.2.1		X	
1.3	La superficie del percorso risulta sdruciolevole? La finitura del percorso risulta degradata e/o sconnessa?	D.P.R. 503/96 art. 15 DM 236/89 artt. 4.2.2 e 8.2.2		X	
1.4	Ci sono elementi nel percorso che sporgono dalla quota della pavimentazione?	D.P.R. 503/96 art. 15 DM 236/89 artt. 4.2.2 e 8.2.2		X	
1.5	Le intersezioni tra percorso pedonale e zona carrabile sono opportunamente segnalate anche ai non vedenti?	D.P.R. 503/96 artt. 5 e 6 DM 236/89 artt. 4.2, 4.2.1 e 8.2.1		X	
2	DISLIVELLI				
2.1	E' necessario prevedere l'inserimento di una rampa per il superamento dei gradini ortogonali al percorso pedonale?	D.P.R. 503/96 artt. 4 e 7 DM 236/89 artt. 4.1.10, 4.1.11 e 8.1.10, 8.1.11	X		VENTAGLIO
2.2	Le eventuali variazioni di livello dei percorsi tramite rampa sono evidenziate con variazioni cromatiche?	D.P.R. 503/96 artt. 4 e 7 DM 236/89 artt. 4.1.10, 4.1.11 e 8.1.10, 8.1.11	X		
2.3	E' necessario prevedere la sostituzione delle eventuali rampe?	D.P.R. 503/96 artt. 4 e 7 DM 236/89 artt. 4.1.10, 4.1.11 e 8.1.10, 8.1.11		X	ADEGUAMENTO
2.4	Si rileva la necessità di superare un dislivello creato da una serie di gradini tramite meccanismi?	D.P.R. 503/96 artt. 4 DM 236/89 artt. 4.1.12, 4.1.13 e 8.1.12, 8.1.13		X	
3	OSTACOLI				
3.1	Gli elementi di arredo riducono il passaggio al di sotto di 90 cm?	D.P.R. 503/96 artt. 4 e 5 DM 236/89 artt. 4.2.1 e 8.2.1		X	
3.2	Ci sono elementi di arredo posti ad altezza da terra inferiore a 2,10 m?	D.P.R. 503/96 artt. 4 e 5 DM 236/89 artt. 4.2.1 e 8.2.1		X	
4	PARCHEGGIO				
4.1	I parcheggi riservati alle persone con ridotte o impedito capacità motorie sono inferiori ad uno ogni 50?	D.P.R. 503/96 artt. 13 e 16 DM 236/89 artt. 4.2.3 e 8.2.3		X	
4.2	La segnaletica verticale/orizzontale esistente rispetta la normativa?	D.P.R. 503/96 artt. 13 e 16 DM 236/89 artt. 4.2.3 e 8.2.3	X		
4.3	E' presente almeno la segnaletica orizzontale ad indicazione di percorso protetto?	D.P.R. 503/96 art. 1 DM 236/89 art. 2	X		
5	VARIE				
5.1	E' necessario prevedere la sostituzione del semaforo esistente con uno per non vedenti?	D.P.R. 503/96 art. 6		X	NON PRESENTE

5.2	E' necessario prevedere inserimento o SOLO ADEGUAMENTO dell'illuminazione pubblica?	D.P.R. 503/96 art. 6	X		
5.3	Dove il livello del passaggio pedonale coincide con quello della carreggiata risulta opportunamente delimitato?	D.P.R. 503/96 art. 5 DM 236/89 art. 8.2.1	X		DISSUASOR I AD ARCO

ALLEGATO 2

SCHEDA DI RILIEVO DELLE BARRIERE (URBANO)

N.35

Nome spazio esterno: marciapiede pubblico

Amministrazione: Comune di Castri di Lecce (LE)

indirizzo: via Brodolini



rilevatore: Ing. Giovanni Altamura

data rilievo:
24/08/2022

Rif	AMBITO DI VERIFICA	Rif Normativo	SI	NO	NOTE
1	PAVIMENTAZIONE				
1.1	Il percorso pedonale è largo meno di 90 cm o presenta strozzature?	D.P.R. 503/96 artt. 4 e 5 DM 236/89 artt. 4.2, 4.2.1 e 8.2, 8.2.1		X	
1.2	La pendenza trasversale è superiore all'1%?	D.P.R. 503/96 artt. 4 e 5 DM 236/89 artt. 4.2, 4.2.1 e 8.2, 8.2.1		X	
1.3	La superficie del percorso risulta sdruciolevole? La finitura del percorso risulta degradata e/o sconnessa?	D.P.R. 503/96 art. 15 DM 236/89 artt. 4.2.2 e 8.2.2	X		
1.4	Ci sono elementi nel percorso che sporgono dalla quota della pavimentazione?	D.P.R. 503/96 art. 15 DM 236/89 artt. 4.2.2 e 8.2.2		X	
1.5	Le intersezioni tra percorso pedonale e zona carrabile sono opportunamente segnalate anche ai non vedenti?	D.P.R. 503/96 artt. 5 e 6 DM 236/89 artt. 4.2, 4.2.1 e 8.2.1		X	
2	DISLIVELLI				
2.1	E' necessario prevedere l'inserimento di una rampa per il superamento dei gradini ortogonali al percorso pedonale?	D.P.R. 503/96 artt. 4 e 7 DM 236/89 artt. 4.1.10, 4.1.11 e 8.1.10, 8.1.11		X	
2.2	Le eventuali variazioni di livello dei percorsi tramite rampa sono evidenziate con variazioni cromatiche?	D.P.R. 503/96 artt. 4 e 7 DM 236/89 artt. 4.1.10, 4.1.11 e 8.1.10, 8.1.11		X	
2.3	E' necessario prevedere la sostituzione delle eventuali rampe?	D.P.R. 503/96 artt. 4 e 7 DM 236/89 artt. 4.1.10, 4.1.11 e 8.1.10, 8.1.11	X		
2.4	Si rileva la necessità di superare un dislivello creato da una serie di gradini tramite meccanismi?	D.P.R. 503/96 artt. 4 DM 236/89 artt. 4.1.12, 4.1.13 e 8.1.12, 8.1.13		X	
3	OSTACOLI				
3.1	Gli elementi di arredo riducono il passaggio al di sotto di 90 cm?	D.P.R. 503/96 artt. 4 e 5 DM 236/89 artt. 4.2.1 e 8.2.1		X	
3.2	Ci sono elementi di arredo posti ad altezza da terra inferiore a 2,10 m?	D.P.R. 503/96 artt. 4 e 5 DM 236/89 artt. 4.2.1 e 8.2.1		X	
4	PARCHEGGIO				
4.1	I parcheggi riservati alle persone con ridotte o impedito capacità motorie sono inferiori ad uno ogni 50?	D.P.R. 503/96 artt. 13 e 16 DM 236/89 artt. 4.2.3 e 8.2.3		X	
4.2	La segnaletica verticale/orizzontale esistente rispetta la normativa?	D.P.R. 503/96 artt. 13 e 16 DM 236/89 artt. 4.2.3 e 8.2.3		X	
4.3	E' presente almeno la segnaletica orizzontale ad indicazione di percorso protetto?	D.P.R. 503/96 art. 1 DM 236/89 art. 2		X	
5	VARIE				
5.1	E' necessario prevedere la sostituzione del semaforo esistente con uno per non vedenti?	D.P.R. 503/96 art. 6		X	NON PRESENTE

5.2	E' necessario prevedere inserimento o SOLO ADEGUAMENTO dell'illuminazione pubblica?	D.P.R. 503/96 art. 6	X		
5.3	Dove il livello del passaggio pedonale coincide con quello della carreggiata risulta opportunamente delimitato?	D.P.R. 503/96 art. 5 DM 236/89 art. 8.2.1		X	DISSUASORI AD ARCO

ALLEGATO 2

SCHEDA DI RILIEVO DELLE BARRIERE (URBANO)

N.36

Nome spazio esterno: marciapiede pubblico

Amministrazione: Comune di Castri di Lecce (LE)

indirizzo: via Indipendenza



rilevatore: Ing. Giovanni Altamura

data rilievo:
24/08/2022

Rif	AMBITO DI VERIFICA	Rif Normativo	SI	NO	NOTE
1	PAVIMENTAZIONE				
1.1	Il percorso pedonale è largo meno di 90 cm o presenta strozzature?	D.P.R. 503/96 artt. 4 e 5 DM 236/89 artt. 4.2, 4.2.1 e 8.2, 8.2.1		X	
1.2	La pendenza trasversale è superiore all'1%?	D.P.R. 503/96 artt. 4 e 5 DM 236/89 artt. 4.2, 4.2.1 e 8.2, 8.2.1	X		
1.3	La superficie del percorso risulta sdruciolevole? La finitura del percorso risulta degradata e/o sconnessa?	D.P.R. 503/96 art. 15 DM 236/89 artt. 4.2.2 e 8.2.2		X	
1.4	Ci sono elementi nel percorso che sporgono dalla quota della pavimentazione?	D.P.R. 503/96 art. 15 DM 236/89 artt. 4.2.2 e 8.2.2	X		DISSUASORI AD ARCO
1.5	Le intersezioni tra percorso pedonale e zona carrabile sono opportunamente segnalate anche ai non vedenti?	D.P.R. 503/96 artt. 5 e 6 DM 236/89 artt. 4.2, 4.2.1 e 8.2.1		X	
2	DISLIVELLI				
2.1	E' necessario prevedere l'inserimento di una rampa per il superamento dei gradini ortogonali al percorso pedonale?	D.P.R. 503/96 artt. 4 e 7 DM 236/89 artt. 4.1.10, 4.1.11 e 8.1.10, 8.1.11		X	
2.2	Le eventuali variazioni di livello dei percorsi tramite rampa sono evidenziate con variazioni cromatiche?	D.P.R. 503/96 artt. 4 e 7 DM 236/89 artt. 4.1.10, 4.1.11 e 8.1.10, 8.1.11		X	
2.3	E' necessario prevedere la sostituzione delle eventuali rampe?	D.P.R. 503/96 artt. 4 e 7 DM 236/89 artt. 4.1.10, 4.1.11 e 8.1.10, 8.1.11		X	ADEGUAMEN TO
2.4	Si rileva la necessità di superare un dislivello creato da una serie di gradini tramite meccanismi?	D.P.R. 503/96 artt. 4 DM 236/89 artt. 4.1.12, 4.1.13 e 8.1.12, 8.1.13		X	
3	OSTACOLI				
3.1	Gli elementi di arredo riducono il passaggio al di sotto di 90 cm?	D.P.R. 503/96 artt. 4 e 5 DM 236/89 artt. 4.2.1 e 8.2.1		X	
3.2	Ci sono elementi di arredo posti ad altezza da terra inferiore a 2,10 m?	D.P.R. 503/96 artt. 4 e 5 DM 236/89 artt. 4.2.1 e 8.2.1	X		DISSUASOR I AD ARCO
4	PARCHEGGIO				
4.1	I parcheggi riservati alle persone con ridotte o impedito capacità motorie sono inferiori ad uno ogni 50?	D.P.R. 503/96 artt. 13 e 16 DM 236/89 artt. 4.2.3 e 8.2.3		X	
4.2	La segnaletica verticale/orizzontale esistente rispetta la normativa?	D.P.R. 503/96 artt. 13 e 16 DM 236/89 artt. 4.2.3 e 8.2.3		X	
4.3	E' presente almeno la segnaletica orizzontale ad indicazione di percorso protetto?	D.P.R. 503/96 art. 1 DM 236/89 art. 2		X	
5	VARIE				
5.1	E' necessario prevedere la sostituzione del semaforo esistente con uno per non vedenti?	D.P.R. 503/96 art. 6		X	NON PRESENTE

5.2	E' necessario prevedere inserimento o SOLO ADEGUAMENTO dell'illuminazione pubblica?	D.P.R. 503/96 art. 6		X	
5.3	Dove il livello del passaggio pedonale coincide con quello della carreggiata risulta opportunamente delimitato?	D.P.R. 503/96 art. 5 DM 236/89 art. 8.2.1		X	DISSUASORI AD ARCO

ALLEGATO 2

SCHEDA DI RILIEVO DELLE BARRIERE (URBANO)

N.37

Nome spazio esterno: marciapiede pubblico

Amministrazione: Comune di Castri di Lecce (LE)

indirizzo: via Indipendenza



rilevatore: Ing. Giovanni Altamura

data rilievo:
24/08/2022

Rif	AMBITO DI VERIFICA	Rif Normativo	SI	NO	NOTE
1	PAVIMENTAZIONE				
1.1	Il percorso pedonale è largo meno di 90 cm o presenta strozzature?	D.P.R. 503/96 artt. 4 e 5 DM 236/89 artt. 4.2, 4.2.1 e 8.2, 8.2.1		X	
1.2	La pendenza trasversale è superiore all'1%?	D.P.R. 503/96 artt. 4 e 5 DM 236/89 artt. 4.2, 4.2.1 e 8.2, 8.2.1	X		
1.3	La superficie del percorso risulta sdruciolevole? La finitura del percorso risulta degradata e/o sconnessa?	D.P.R. 503/96 art. 15 DM 236/89 artt. 4.2.2 e 8.2.2		X	
1.4	Ci sono elementi nel percorso che sporgono dalla quota della pavimentazione?	D.P.R. 503/96 art. 15 DM 236/89 artt. 4.2.2 e 8.2.2	X		SEGNALETICA A
1.5	Le intersezioni tra percorso pedonale e zona carrabile sono opportunamente segnalate anche ai non vedenti?	D.P.R. 503/96 artt. 5 e 6 DM 236/89 artt. 4.2, 4.2.1 e 8.2.1		X	
2	DISLIVELLI				
2.1	E' necessario prevedere l'inserimento di una rampa per il superamento dei gradini ortogonali al percorso pedonale?	D.P.R. 503/96 artt. 4 e 7 DM 236/89 artt. 4.1.10, 4.1.11 e 8.1.10, 8.1.11		X	
2.2	Le eventuali variazioni di livello dei percorsi tramite rampa sono evidenziate con variazioni cromatiche?	D.P.R. 503/96 artt. 4 e 7 DM 236/89 artt. 4.1.10, 4.1.11 e 8.1.10, 8.1.11		X	
2.3	E' necessario prevedere la sostituzione delle eventuali rampe?	D.P.R. 503/96 artt. 4 e 7 DM 236/89 artt. 4.1.10, 4.1.11 e 8.1.10, 8.1.11	X		
2.4	Si rileva la necessità di superare un dislivello creato da una serie di gradini tramite meccanismi?	D.P.R. 503/96 artt. 4 DM 236/89 artt. 4.1.12, 4.1.13 e 8.1.12, 8.1.13		X	
3	OSTACOLI				
3.1	Gli elementi di arredo riducono il passaggio al di sotto di 90 cm?	D.P.R. 503/96 artt. 4 e 5 DM 236/89 artt. 4.2.1 e 8.2.1		X	
3.2	Ci sono elementi di arredo posti ad altezza da terra inferiore a 2,10 m?	D.P.R. 503/96 artt. 4 e 5 DM 236/89 artt. 4.2.1 e 8.2.1	X		SEGNALETICA CA
4	PARCHEGGIO				
4.1	I parcheggi riservati alle persone con ridotte o impedito capacità motorie sono inferiori ad uno ogni 50?	D.P.R. 503/96 artt. 13 e 16 DM 236/89 artt. 4.2.3 e 8.2.3		X	
4.2	La segnaletica verticale/orizzontale esistente rispetta la normativa?	D.P.R. 503/96 artt. 13 e 16 DM 236/89 artt. 4.2.3 e 8.2.3		X	
4.3	E' presente almeno la segnaletica orizzontale ad indicazione di percorso protetto?	D.P.R. 503/96 art. 1 DM 236/89 art. 2		X	
5	VARIE				
5.1	E' necessario prevedere la sostituzione del semaforo esistente con uno per non vedenti?	D.P.R. 503/96 art. 6		X	NON PRESENTE

5.2	E' necessario prevedere inserimento o SOLO ADEGUAMENTO dell'illuminazione pubblica?	D.P.R. 503/96 art. 6	X		
5.3	Dove il livello del passaggio pedonale coincide con quello della carreggiata risulta opportunamente delimitato?	D.P.R. 503/96 art. 5 DM 236/89 art. 8.2.1		X	DISSUASORI AD ARCO

ALLEGATO 2

SCHEDA DI RILIEVO DELLE BARRIERE (URBANO)

N.38

Nome spazio esterno: marciapiede pubblico

Amministrazione: Comune di Castri di Lecce (LE)

indirizzo: via Brunetta



rilevatore: Ing. Giovanni Altamura

data rilievo:
24/08/2022

Rif	AMBITO DI VERIFICA	Rif Normativo	SI	NO	NOTE
1	PAVIMENTAZIONE				
1.1	Il percorso pedonale è largo meno di 90 cm o presenta strozzature?	D.P.R. 503/96 artt. 4 e 5 DM 236/89 artt. 4.2, 4.2.1 e 8.2, 8.2.1	X		
1.2	La pendenza trasversale è superiore all'1%?	D.P.R. 503/96 artt. 4 e 5 DM 236/89 artt. 4.2, 4.2.1 e 8.2, 8.2.1	X		
1.3	La superficie del percorso risulta sdruciolevole? La finitura del percorso risulta degradata e/o sconnessa?	D.P.R. 503/96 art. 15 DM 236/89 artt. 4.2.2 e 8.2.2	X		
1.4	Ci sono elementi nel percorso che sporgono dalla quota della pavimentazione?	D.P.R. 503/96 art. 15 DM 236/89 artt. 4.2.2 e 8.2.2		X	
1.5	Le intersezioni tra percorso pedonale e zona carrabile sono opportunamente segnalate anche ai non vedenti?	D.P.R. 503/96 artt. 5 e 6 DM 236/89 artt. 4.2, 4.2.1 e 8.2.1		X	
2	DISLIVELLI				
2.1	E' necessario prevedere l'inserimento di una rampa per il superamento dei gradini ortogonali al percorso pedonale?	D.P.R. 503/96 artt. 4 e 7 DM 236/89 artt. 4.1.10, 4.1.11 e 8.1.10, 8.1.11		X	
2.2	Le eventuali variazioni di livello dei percorsi tramite rampa sono evidenziate con variazioni cromatiche?	D.P.R. 503/96 artt. 4 e 7 DM 236/89 artt. 4.1.10, 4.1.11 e 8.1.10, 8.1.11		X	
2.3	E' necessario prevedere la sostituzione delle eventuali rampe?	D.P.R. 503/96 artt. 4 e 7 DM 236/89 artt. 4.1.10, 4.1.11 e 8.1.10, 8.1.11	X		RIFACIMENTO
2.4	Si rileva la necessità di superare un dislivello creato da una serie di gradini tramite meccanismi?	D.P.R. 503/96 artt. 4 DM 236/89 artt. 4.1.12, 4.1.13 e 8.1.12, 8.1.13		X	
3	OSTACOLI				
3.1	Gli elementi di arredo riducono il passaggio al di sotto di 90 cm?	D.P.R. 503/96 artt. 4 e 5 DM 236/89 artt. 4.2.1 e 8.2.1		X	
3.2	Ci sono elementi di arredo posti ad altezza da terra inferiore a 2,10 m?	D.P.R. 503/96 artt. 4 e 5 DM 236/89 artt. 4.2.1 e 8.2.1		X	
4	PARCHEGGIO				
4.1	I parcheggi riservati alle persone con ridotte o impedita capacità motorie sono inferiori ad uno ogni 50?	D.P.R. 503/96 artt. 13 e 16 DM 236/89 artt. 4.2.3 e 8.2.3	X		
4.2	La segnaletica verticale/orizzontale esistente rispetta la normativa?	D.P.R. 503/96 artt. 13 e 16 DM 236/89 artt. 4.2.3 e 8.2.3		X	
4.3	E' presente almeno la segnaletica orizzontale ad indicazione di percorso protetto?	D.P.R. 503/96 art. 1 DM 236/89 art. 2		X	
5	VARIE				
5.1	E' necessario prevedere la sostituzione del semaforo esistente con uno per non vedenti?	D.P.R. 503/96 art. 6		X	NON PRESENTE

5.2	E' necessario prevedere inserimento o SOLO ADEGUAMENTO dell'illuminazione pubblica?	D.P.R. 503/96 art. 6	X		
5.3	Dove il livello del passaggio pedonale coincide con quello della carreggiata risulta opportunamente delimitato?	D.P.R. 503/96 art. 5 DM 236/89 art. 8.2.1		X	DISSUASORI AD ARCO

ALLEGATO 2

SCHEDA DI RILIEVO DELLE BARRIERE (URBANO)

N.39

Nome spazio esterno: marciapiede pubblico

Amministrazione: Comune di Castri di Lecce (LE)

indirizzo: via Brunetta



rilevatore: Ing. Giovanni Altamura

data rilievo:
24/08/2022

Rif	AMBITO DI VERIFICA	Rif Normativo	SI	NO	NOTE
1	PAVIMENTAZIONE				
1.1	Il percorso pedonale è largo meno di 90 cm o presenta strozzature?	D.P.R. 503/96 artt. 4 e 5 DM 236/89 artt. 4.2, 4.2.1 e 8.2, 8.2.1	X		
1.2	La pendenza trasversale è superiore all'1%?	D.P.R. 503/96 artt. 4 e 5 DM 236/89 artt. 4.2, 4.2.1 e 8.2, 8.2.1	X		
1.3	La superficie del percorso risulta sdruciolevole? La finitura del percorso risulta degradata e/o sconnessa?	D.P.R. 503/96 art. 15 DM 236/89 artt. 4.2.2 e 8.2.2	X		
1.4	Ci sono elementi nel percorso che sporgono dalla quota della pavimentazione?	D.P.R. 503/96 art. 15 DM 236/89 artt. 4.2.2 e 8.2.2		X	
1.5	Le intersezioni tra percorso pedonale e zona carrabile sono opportunamente segnalate anche ai non vedenti?	D.P.R. 503/96 artt. 5 e 6 DM 236/89 artt. 4.2, 4.2.1 e 8.2.1		X	
2	DISLIVELLI				
2.1	E' necessario prevedere l'inserimento di una rampa per il superamento dei gradini ortogonali al percorso pedonale?	D.P.R. 503/96 artt. 4 e 7 DM 236/89 artt. 4.1.10, 4.1.11 e 8.1.10, 8.1.11	X		VENTAGLIO
2.2	Le eventuali variazioni di livello dei percorsi tramite rampa sono evidenziate con variazioni cromatiche?	D.P.R. 503/96 artt. 4 e 7 DM 236/89 artt. 4.1.10, 4.1.11 e 8.1.10, 8.1.11		X	
2.3	E' necessario prevedere la sostituzione delle eventuali rampe?	D.P.R. 503/96 artt. 4 e 7 DM 236/89 artt. 4.1.10, 4.1.11 e 8.1.10, 8.1.11	X		RIFACIMENTO
2.4	Si rileva la necessità di superare un dislivello creato da una serie di gradini tramite meccanismi?	D.P.R. 503/96 artt. 4 DM 236/89 artt. 4.1.12, 4.1.13 e 8.1.12, 8.1.13		X	
3	OSTACOLI				
3.1	Gli elementi di arredo riducono il passaggio al di sotto di 90 cm?	D.P.R. 503/96 artt. 4 e 5 DM 236/89 artt. 4.2.1 e 8.2.1		X	
3.2	Ci sono elementi di arredo posti ad altezza da terra inferiore a 2,10 m?	D.P.R. 503/96 artt. 4 e 5 DM 236/89 artt. 4.2.1 e 8.2.1		X	
4	PARCHEGGIO				
4.1	I parcheggi riservati alle persone con ridotte o impedita capacità motorie sono inferiori ad uno ogni 50?	D.P.R. 503/96 artt. 13 e 16 DM 236/89 artt. 4.2.3 e 8.2.3		X	
4.2	La segnaletica verticale/orizzontale esistente rispetta la normativa?	D.P.R. 503/96 artt. 13 e 16 DM 236/89 artt. 4.2.3 e 8.2.3		X	
4.3	E' presente almeno la segnaletica orizzontale ad indicazione di percorso protetto?	D.P.R. 503/96 art. 1 DM 236/89 art. 2		X	
5	VARIE				
5.1	E' necessario prevedere la sostituzione del semaforo esistente con uno per non vedenti?	D.P.R. 503/96 art. 6		X	NON PRESENTE

5.2	E' necessario prevedere inserimento o SOLO ADEGUAMENTO dell'illuminazione pubblica?	D.P.R. 503/96 art. 6	X		
5.3	Dove il livello del passaggio pedonale coincide con quello della carreggiata risulta opportunamente delimitato?	D.P.R. 503/96 art. 5 DM 236/89 art. 8.2.1	X		DISSUASORI AD ARCO

ALLEGATO 2

SCHEDA DI RILIEVO DELLE BARRIERE (URBANO)

N.40

Nome spazio esterno: marciapiede pubblico

Amministrazione: Comune di Castri di Lecce (LE)

indirizzo: via Brunetta



rilevatore: Ing. Giovanni Altamura

data rilievo:
24/08/2022

Rif	AMBITO DI VERIFICA	Rif Normativo	SI	NO	NOTE
1	PAVIMENTAZIONE				
1.1	Il percorso pedonale è largo meno di 90 cm o presenta strozzature?	D.P.R. 503/96 artt. 4 e 5 DM 236/89 artt. 4.2, 4.2.1 e 8.2, 8.2.1	X		
1.2	La pendenza trasversale è superiore all'1%?	D.P.R. 503/96 artt. 4 e 5 DM 236/89 artt. 4.2, 4.2.1 e 8.2, 8.2.1	X		
1.3	La superficie del percorso risulta sdruciolevole? La finitura del percorso risulta degradata e/o sconnessa?	D.P.R. 503/96 art. 15 DM 236/89 artt. 4.2.2 e 8.2.2	X		
1.4	Ci sono elementi nel percorso che sporgono dalla quota della pavimentazione?	D.P.R. 503/96 art. 15 DM 236/89 artt. 4.2.2 e 8.2.2	X		
1.5	Le intersezioni tra percorso pedonale e zona carrabile sono opportunamente segnalate anche ai non vedenti?	D.P.R. 503/96 artt. 5 e 6 DM 236/89 artt. 4.2, 4.2.1 e 8.2.1		X	
2	DISLIVELLI				
2.1	E' necessario prevedere l'inserimento di una rampa per il superamento dei gradini ortogonali al percorso pedonale?	D.P.R. 503/96 artt. 4 e 7 DM 236/89 artt. 4.1.10, 4.1.11 e 8.1.10, 8.1.11	X		VENTAGLIO
2.2	Le eventuali variazioni di livello dei percorsi tramite rampa sono evidenziate con variazioni cromatiche?	D.P.R. 503/96 artt. 4 e 7 DM 236/89 artt. 4.1.10, 4.1.11 e 8.1.10, 8.1.11		X	
2.3	E' necessario prevedere la sostituzione delle eventuali rampe?	D.P.R. 503/96 artt. 4 e 7 DM 236/89 artt. 4.1.10, 4.1.11 e 8.1.10, 8.1.11	X		RIFACIMENTO
2.4	Si rileva la necessità di superare un dislivello creato da una serie di gradini tramite meccanismi?	D.P.R. 503/96 artt. 4 DM 236/89 artt. 4.1.12, 4.1.13 e 8.1.12, 8.1.13		X	
3	OSTACOLI				
3.1	Gli elementi di arredo riducono il passaggio al di sotto di 90 cm?	D.P.R. 503/96 artt. 4 e 5 DM 236/89 artt. 4.2.1 e 8.2.1		X	
3.2	Ci sono elementi di arredo posti ad altezza da terra inferiore a 2,10 m?	D.P.R. 503/96 artt. 4 e 5 DM 236/89 artt. 4.2.1 e 8.2.1		X	
4	PARCHEGGIO				
4.1	I parcheggi riservati alle persone con ridotte o impedito capacità motorie sono inferiori ad uno ogni 50?	D.P.R. 503/96 artt. 13 e 16 DM 236/89 artt. 4.2.3 e 8.2.3		X	
4.2	La segnaletica verticale/orizzontale esistente rispetta la normativa?	D.P.R. 503/96 artt. 13 e 16 DM 236/89 artt. 4.2.3 e 8.2.3		X	
4.3	E' presente almeno la segnaletica orizzontale ad indicazione di percorso protetto?	D.P.R. 503/96 art. 1 DM 236/89 art. 2		X	
5	VARIE				
5.1	E' necessario prevedere la sostituzione del semaforo esistente con uno per non vedenti?	D.P.R. 503/96 art. 6		X	NON PRESENTE

5.2	E' necessario prevedere inserimento o SOLO ADEGUAMENTO dell'illuminazione pubblica?	D.P.R. 503/96 art. 6	X		
5.3	Dove il livello del passaggio pedonale coincide con quello della carreggiata risulta opportunamente delimitato?	D.P.R. 503/96 art. 5 DM 236/89 art. 8.2.1		X	DISSUASORI AD ARCO

ALLEGATO 2

SCHEDA DI RILIEVO DELLE BARRIERE (URBANO)

N.41

Nome spazio esterno: marciapiede pubblico

Amministrazione: Comune di Castri di Lecce (LE)

indirizzo: via Brunetta



rilevatore: Ing. Giovanni Altamura

data rilievo:
24/08/2022

Rif	AMBITO DI VERIFICA	Rif Normativo	SI	NO	NOTE
1	PAVIMENTAZIONE				
1.1	Il percorso pedonale è largo meno di 90 cm o presenta strozzature?	D.P.R. 503/96 artt. 4 e 5 DM 236/89 artt. 4.2, 4.2.1 e 8.2, 8.2.1	X		
1.2	La pendenza trasversale è superiore all'1%?	D.P.R. 503/96 artt. 4 e 5 DM 236/89 artt. 4.2, 4.2.1 e 8.2, 8.2.1	X		
1.3	La superficie del percorso risulta sdruciolevole? La finitura del percorso risulta degradata e/o sconnessa?	D.P.R. 503/96 art. 15 DM 236/89 artt. 4.2.2 e 8.2.2	X		
1.4	Ci sono elementi nel percorso che sporgono dalla quota della pavimentazione?	D.P.R. 503/96 art. 15 DM 236/89 artt. 4.2.2 e 8.2.2	X		
1.5	Le intersezioni tra percorso pedonale e zona carrabile sono opportunamente segnalate anche ai non vedenti?	D.P.R. 503/96 artt. 5 e 6 DM 236/89 artt. 4.2, 4.2.1 e 8.2.1		X	
2	DISLIVELLI				
2.1	E' necessario prevedere l'inserimento di una rampa per il superamento dei gradini ortogonali al percorso pedonale?	D.P.R. 503/96 artt. 4 e 7 DM 236/89 artt. 4.1.10, 4.1.11 e 8.1.10, 8.1.11	X		VENTAGLIO
2.2	Le eventuali variazioni di livello dei percorsi tramite rampa sono evidenziate con variazioni cromatiche?	D.P.R. 503/96 artt. 4 e 7 DM 236/89 artt. 4.1.10, 4.1.11 e 8.1.10, 8.1.11		X	
2.3	E' necessario prevedere la sostituzione delle eventuali rampe?	D.P.R. 503/96 artt. 4 e 7 DM 236/89 artt. 4.1.10, 4.1.11 e 8.1.10, 8.1.11	X		RIFACIMENTO
2.4	Si rileva la necessità di superare un dislivello creato da una serie di gradini tramite meccanismi?	D.P.R. 503/96 artt. 4 DM 236/89 artt. 4.1.12, 4.1.13 e 8.1.12, 8.1.13		X	
3	OSTACOLI				
3.1	Gli elementi di arredo riducono il passaggio al di sotto di 90 cm?	D.P.R. 503/96 artt. 4 e 5 DM 236/89 artt. 4.2.1 e 8.2.1		X	
3.2	Ci sono elementi di arredo posti ad altezza da terra inferiore a 2,10 m?	D.P.R. 503/96 artt. 4 e 5 DM 236/89 artt. 4.2.1 e 8.2.1		X	
4	PARCHEGGIO				
4.1	I parcheggi riservati alle persone con ridotte o impedita capacità motorie sono inferiori ad uno ogni 50?	D.P.R. 503/96 artt. 13 e 16 DM 236/89 artt. 4.2.3 e 8.2.3		X	
4.2	La segnaletica verticale/orizzontale esistente rispetta la normativa?	D.P.R. 503/96 artt. 13 e 16 DM 236/89 artt. 4.2.3 e 8.2.3		X	
4.3	E' presente almeno la segnaletica orizzontale ad indicazione di percorso protetto?	D.P.R. 503/96 art. 1 DM 236/89 art. 2		X	
5	VARIE				
5.1	E' necessario prevedere la sostituzione del semaforo esistente con uno per non vedenti?	D.P.R. 503/96 art. 6		X	NON PRESENTE

5.2	E' necessario prevedere inserimento o SOLO ADEGUAMENTO dell'illuminazione pubblica?	D.P.R. 503/96 art. 6	X		
5.3	Dove il livello del passaggio pedonale coincide con quello della carreggiata risulta opportunamente delimitato?	D.P.R. 503/96 art. 5 DM 236/89 art. 8.2.1		X	DISSUASORI AD ARCO

ALLEGATO 2

SCHEDA DI RILIEVO DELLE BARRIERE (URBANO)

N.42

Nome spazio esterno: marciapiede pubblico

Amministrazione: Comune di Castri di Lecce (LE)

indirizzo: via Martelli



rilevatore: Ing. Giovanni Altamura

data rilievo:
24/08/2022

Rif	AMBITO DI VERIFICA	Rif Normativo	SI	NO	NOTE
1	PAVIMENTAZIONE				
1.1	Il percorso pedonale è largo meno di 90 cm o presenta strozzature?	D.P.R. 503/96 artt. 4 e 5 DM 236/89 artt. 4.2, 4.2.1 e 8.2, 8.2.1	X		
1.2	La pendenza trasversale è superiore all'1%?	D.P.R. 503/96 artt. 4 e 5 DM 236/89 artt. 4.2, 4.2.1 e 8.2, 8.2.1		X	
1.3	La superficie del percorso risulta sdruciolevole? La finitura del percorso risulta degradata e/o sconnessa?	D.P.R. 503/96 art. 15 DM 236/89 artt. 4.2.2 e 8.2.2	X		
1.4	Ci sono elementi nel percorso che sporgono dalla quota della pavimentazione?	D.P.R. 503/96 art. 15 DM 236/89 artt. 4.2.2 e 8.2.2	X		SEGNALETICA
1.5	Le intersezioni tra percorso pedonale e zona carrabile sono opportunamente segnalate anche ai non vedenti?	D.P.R. 503/96 artt. 5 e 6 DM 236/89 artt. 4.2, 4.2.1 e 8.2.1		X	
2	DISLIVELLI				
2.1	E' necessario prevedere l'inserimento di una rampa per il superamento dei gradini ortogonali al percorso pedonale?	D.P.R. 503/96 artt. 4 e 7 DM 236/89 artt. 4.1.10, 4.1.11 e 8.1.10, 8.1.11	X		VENTAGLIO
2.2	Le eventuali variazioni di livello dei percorsi tramite rampa sono evidenziate con variazioni cromatiche?	D.P.R. 503/96 artt. 4 e 7 DM 236/89 artt. 4.1.10, 4.1.11 e 8.1.10, 8.1.11		X	
2.3	E' necessario prevedere la sostituzione delle eventuali rampe?	D.P.R. 503/96 artt. 4 e 7 DM 236/89 artt. 4.1.10, 4.1.11 e 8.1.10, 8.1.11		X	ADEGUAMENTO
2.4	Si rileva la necessità di superare un dislivello creato da una serie di gradini tramite meccanismi?	D.P.R. 503/96 artt. 4 DM 236/89 artt. 4.1.12, 4.1.13 e 8.1.12, 8.1.13		X	
3	OSTACOLI				
3.1	Gli elementi di arredo riducono il passaggio al di sotto di 90 cm?	D.P.R. 503/96 artt. 4 e 5 DM 236/89 artt. 4.2.1 e 8.2.1	X		SEGNALETICA
3.2	Ci sono elementi di arredo posti ad altezza da terra inferiore a 2,10 m?	D.P.R. 503/96 artt. 4 e 5 DM 236/89 artt. 4.2.1 e 8.2.1		X	
4	PARCHEGGIO				
4.1	I parcheggi riservati alle persone con ridotte o impedita capacità motorie sono inferiori ad uno ogni 50?	D.P.R. 503/96 artt. 13 e 16 DM 236/89 artt. 4.2.3 e 8.2.3		X	
4.2	La segnaletica verticale/orizzontale esistente rispetta la normativa?	D.P.R. 503/96 artt. 13 e 16 DM 236/89 artt. 4.2.3 e 8.2.3		X	
4.3	E' presente almeno la segnaletica orizzontale ad indicazione di percorso protetto?	D.P.R. 503/96 art. 1 DM 236/89 art. 2		X	
5	VARIE				
5.1	E' necessario prevedere la sostituzione del semaforo esistente con uno per non vedenti?	D.P.R. 503/96 art. 6		X	NON PRESENTE

5.2	E' necessario prevedere inserimento o SOLO ADEGUAMENTO dell'illuminazione pubblica?	D.P.R. 503/96 art. 6		X	
5.3	Dove il livello del passaggio pedonale coincide con quello della carreggiata risulta opportunamente delimitato?	D.P.R. 503/96 art. 5 DM 236/89 art. 8.2.1		X	DISSUASORI AD ARCO

ALLEGATO 2


SCHEDA DI RILIEVO DELLE BARRIERE (URBANO)

N.43

Nome spazio esterno: marciapiede pubblico

Amministrazione: Comune di Castri di Lecce (LE)

indirizzo: via Martelli



rilevatore: Ing. Giovanni Altamura

data rilievo:
24/08/2022

Rif	AMBITO DI VERIFICA	Rif Normativo	SI	NO	NOTE
1	PAVIMENTAZIONE				
1.1	Il percorso pedonale è largo meno di 90 cm o presenta strozzature?	D.P.R. 503/96 artt. 4 e 5 DM 236/89 artt. 4.2, 4.2.1 e 8.2, 8.2.1	X		
1.2	La pendenza trasversale è superiore all'1%?	D.P.R. 503/96 artt. 4 e 5 DM 236/89 artt. 4.2, 4.2.1 e 8.2, 8.2.1		X	
1.3	La superficie del percorso risulta sdruciolevole? La finitura del percorso risulta degradata e/o sconnessa?	D.P.R. 503/96 art. 15 DM 236/89 artt. 4.2.2 e 8.2.2	X		
1.4	Ci sono elementi nel percorso che sporgono dalla quota della pavimentazione?	D.P.R. 503/96 art. 15 DM 236/89 artt. 4.2.2 e 8.2.2	X		SEGNALETICA
1.5	Le intersezioni tra percorso pedonale e zona carrabile sono opportunamente segnalate anche ai non vedenti?	D.P.R. 503/96 artt. 5 e 6 DM 236/89 artt. 4.2, 4.2.1 e 8.2.1		X	
2	DISLIVELLI				
2.1	E' necessario prevedere l'inserimento di una rampa per il superamento dei gradini ortogonali al percorso pedonale?	D.P.R. 503/96 artt. 4 e 7 DM 236/89 artt. 4.1.10, 4.1.11 e 8.1.10, 8.1.11	X		VENTAGLIO
2.2	Le eventuali variazioni di livello dei percorsi tramite rampa sono evidenziate con variazioni cromatiche?	D.P.R. 503/96 artt. 4 e 7 DM 236/89 artt. 4.1.10, 4.1.11 e 8.1.10, 8.1.11		X	
2.3	E' necessario prevedere la sostituzione delle eventuali rampe?	D.P.R. 503/96 artt. 4 e 7 DM 236/89 artt. 4.1.10, 4.1.11 e 8.1.10, 8.1.11		X	ADEGUAMENTO
2.4	Si rileva la necessità di superare un dislivello creato da una serie di gradini tramite meccanismi?	D.P.R. 503/96 artt. 4 DM 236/89 artt. 4.1.12, 4.1.13 e 8.1.12, 8.1.13		X	
3	OSTACOLI				
3.1	Gli elementi di arredo riducono il passaggio al di sotto di 90 cm?	D.P.R. 503/96 artt. 4 e 5 DM 236/89 artt. 4.2.1 e 8.2.1	X		SEGNALETICA
3.2	Ci sono elementi di arredo posti ad altezza da terra inferiore a 2,10 m?	D.P.R. 503/96 artt. 4 e 5 DM 236/89 artt. 4.2.1 e 8.2.1		X	
4	PARCHEGGIO				
4.1	I parcheggi riservati alle persone con ridotte o impedite capacità motorie sono inferiori ad uno ogni 50?	D.P.R. 503/96 artt. 13 e 16 DM 236/89 artt. 4.2.3 e 8.2.3		X	
4.2	La segnaletica verticale/orizzontale esistente rispetta la normativa?	D.P.R. 503/96 artt. 13 e 16 DM 236/89 artt. 4.2.3 e 8.2.3		X	
4.3	E' presente almeno la segnaletica orizzontale ad indicazione di percorso protetto?	D.P.R. 503/96 art. 1 DM 236/89 art. 2		X	
5	VARIE				

5.1	E' necessario prevedere la sostituzione del semaforo esistente con uno per non vedenti?	D.P.R. 503/96 art. 6		X	NON PRESENTE
5.2	E' necessario prevedere inserimento o SOLO ADEGUAMENTO dell'illuminazione pubblica?	D.P.R. 503/96 art. 6		X	
5.3	Dove il livello del passaggio pedonale coincide con quello della carreggiata risulta opportunamente delimitato?	D.P.R. 503/96 art. 5 DM 236/89 art. 8.2.1		X	DISSUASORI AD ARCO

ALLEGATO 2

SCHEDA DI RILIEVO DELLE BARRIERE (URBANO)

N.44

Nome spazio esterno: marciapiede pubblico

Amministrazione: Comune di Castri di Lecce (LE)

indirizzo: via Martelli



rilevatore: Ing. Giovanni Altamura

data rilievo:
24/08/2022

Rif	AMBITO DI VERIFICA	Rif Normativo	SI	NO	NOTE
1	PAVIMENTAZIONE				
1.1	Il percorso pedonale è largo meno di 90 cm o presenta strozzature?	D.P.R. 503/96 artt. 4 e 5 DM 236/89 artt. 4.2, 4.2.1 e 8.2, 8.2.1	X		
1.2	La pendenza trasversale è superiore all'1%?	D.P.R. 503/96 artt. 4 e 5 DM 236/89 artt. 4.2, 4.2.1 e 8.2, 8.2.1		X	
1.3	La superficie del percorso risulta sdruciolevole? La finitura del percorso risulta degradata e/o sconnessa?	D.P.R. 503/96 art. 15 DM 236/89 artt. 4.2.2 e 8.2.2	X		
1.4	Ci sono elementi nel percorso che sporgono dalla quota della pavimentazione?	D.P.R. 503/96 art. 15 DM 236/89 artt. 4.2.2 e 8.2.2	X		SEGNALETICA
1.5	Le intersezioni tra percorso pedonale e zona carrabile sono opportunamente segnalate anche ai non vedenti?	D.P.R. 503/96 artt. 5 e 6 DM 236/89 artt. 4.2, 4.2.1 e 8.2.1		X	
2	DISLIVELLI				
2.1	E' necessario prevedere l'inserimento di una rampa per il superamento dei gradini ortogonali al percorso pedonale?	D.P.R. 503/96 artt. 4 e 7 DM 236/89 artt. 4.1.10, 4.1.11 e 8.1.10, 8.1.11	X		VENTAGLIO
2.2	Le eventuali variazioni di livello dei percorsi tramite rampa sono evidenziate con variazioni cromatiche?	D.P.R. 503/96 artt. 4 e 7 DM 236/89 artt. 4.1.10, 4.1.11 e 8.1.10, 8.1.11		X	
2.3	E' necessario prevedere la sostituzione delle eventuali rampe?	D.P.R. 503/96 artt. 4 e 7 DM 236/89 artt. 4.1.10, 4.1.11 e 8.1.10, 8.1.11		X	ADEGUAMENTO
2.4	Si rileva la necessità di superare un dislivello creato da una serie di gradini tramite meccanismi?	D.P.R. 503/96 artt. 4 DM 236/89 artt. 4.1.12, 4.1.13 e 8.1.12, 8.1.13		X	
3	OSTACOLI				
3.1	Gli elementi di arredo riducono il passaggio al di sotto di 90 cm?	D.P.R. 503/96 artt. 4 e 5 DM 236/89 artt. 4.2.1 e 8.2.1	X		SEGNALETICA
3.2	Ci sono elementi di arredo posti ad altezza da terra inferiore a 2,10 m?	D.P.R. 503/96 artt. 4 e 5 DM 236/89 artt. 4.2.1 e 8.2.1		X	
4	PARCHEGGIO				
4.1	I parcheggi riservati alle persone con ridotte o impedite capacità motorie sono inferiori ad uno ogni 50?	D.P.R. 503/96 artt. 13 e 16 DM 236/89 artt. 4.2.3 e 8.2.3		X	
4.2	La segnaletica verticale/orizzontale esistente rispetta la normativa?	D.P.R. 503/96 artt. 13 e 16 DM 236/89 artt. 4.2.3 e 8.2.3		X	
4.3	E' presente almeno la segnaletica orizzontale ad indicazione di percorso protetto?	D.P.R. 503/96 art. 1 DM 236/89 art. 2		X	
5	VARIE				

5.1	E' necessario prevedere la sostituzione del semaforo esistente con uno per non vedenti?	D.P.R. 503/96 art. 6		X	NON PRESENTE
5.2	E' necessario prevedere inserimento o SOLO ADEGUAMENTO dell'illuminazione pubblica?	D.P.R. 503/96 art. 6		X	
5.3	Dove il livello del passaggio pedonale coincide con quello della carreggiata risulta opportunamente delimitato?	D.P.R. 503/96 art. 5 DM 236/89 art. 8.2.1		X	DISSUASORI AD ARCO

ALLEGATO 2

SCHEDA DI RILIEVO DELLE BARRIERE (URBANO)

N.45

Nome spazio esterno: area urbana

Amministrazione: Comune di Castri di Lecce (LE)

indirizzo: villa dei pini



rilevatore: Ing. Giovanni Altamura

data rilievo:
24/08/2022

Rif	AMBITO DI VERIFICA	Rif Normativo	SI	NO	NOTE
1	PAVIMENTAZIONE				
1.1	Il percorso pedonale è largo meno di 90 cm o presenta strozzature?	D.P.R. 503/96 artt. 4 e 5 DM 236/89 artt. 4.2, 4.2.1 e 8.2, 8.2.1	X		
1.2	La pendenza trasversale è superiore all'1%?	D.P.R. 503/96 artt. 4 e 5 DM 236/89 artt. 4.2, 4.2.1 e 8.2, 8.2.1		X	
1.3	La superficie del percorso risulta sdruciolevole? La finitura del percorso risulta degradata e/o sconnessa?	D.P.R. 503/96 art. 15 DM 236/89 artt. 4.2.2 e 8.2.2		X	
1.4	Ci sono elementi nel percorso che sporgono dalla quota della pavimentazione?	D.P.R. 503/96 art. 15 DM 236/89 artt. 4.2.2 e 8.2.2		X	
1.5	Le intersezioni tra percorso pedonale e zona carrabile sono opportunamente segnalate anche ai non vedenti?	D.P.R. 503/96 artt. 5 e 6 DM 236/89 artt. 4.2, 4.2.1 e 8.2.1		X	
2	DISLIVELLI				
2.1	E' necessario prevedere l'inserimento di una rampa per il superamento dei gradini ortogonali al percorso pedonale?	D.P.R. 503/96 artt. 4 e 7 DM 236/89 artt. 4.1.10, 4.1.11 e 8.1.10, 8.1.11	X		
2.2	Le eventuali variazioni di livello dei percorsi tramite rampa sono evidenziate con variazioni cromatiche?	D.P.R. 503/96 artt. 4 e 7 DM 236/89 artt. 4.1.10, 4.1.11 e 8.1.10, 8.1.11	X		
2.3	E' necessario prevedere la sostituzione delle eventuali rampe?	D.P.R. 503/96 artt. 4 e 7 DM 236/89 artt. 4.1.10, 4.1.11 e 8.1.10, 8.1.11		X	ADEGUAMENTO
2.4	Si rileva la necessità di superare un dislivello creato da una serie di gradini tramite meccanismi?	D.P.R. 503/96 artt. 4 DM 236/89 artt. 4.1.12, 4.1.13 e 8.1.12, 8.1.13		X	
3	OSTACOLI				
3.1	Gli elementi di arredo riducono il passaggio al di sotto di 90 cm?	D.P.R. 503/96 artt. 4 e 5 DM 236/89 artt. 4.2.1 e 8.2.1		X	
3.2	Ci sono elementi di arredo posti ad altezza da terra inferiore a 2,10 m?	D.P.R. 503/96 artt. 4 e 5 DM 236/89 artt. 4.2.1 e 8.2.1		X	
4	PARCHEGGIO				
4.1	I parcheggi riservati alle persone con ridotte o impedite capacità motorie sono inferiori ad uno ogni 50?	D.P.R. 503/96 artt. 13 e 16 DM 236/89 artt. 4.2.3 e 8.2.3		X	
4.2	La segnaletica verticale/orizzontale esistente rispetta la normativa?	D.P.R. 503/96 artt. 13 e 16 DM 236/89 artt. 4.2.3 e 8.2.3		X	
4.3	E' presente almeno la segnaletica orizzontale ad indicazione di percorso protetto?	D.P.R. 503/96 art. 1 DM 236/89 art. 2		X	
5	VARIE				

5.1	E' necessario prevedere la sostituzione del semaforo esistente con uno per non vedenti?	D.P.R. 503/96 art. 6		X	NON PRESENTE
5.2	E' necessario prevedere inserimento o SOLO ADEGUAMENTO dell'illuminazione pubblica?	D.P.R. 503/96 art. 6	X		
5.3	Dove il livello del passaggio pedonale coincide con quello della carreggiata risulta opportunamente delimitato?	D.P.R. 503/96 art. 5 DM 236/89 art. 8.2.1		X	DISSUASORI AD ARCO

ALLEGATO 2

SCHEDA DI RILIEVO DELLE BARRIERE (URBANO)

N.46

Nome spazio esterno: area urbana

Amministrazione: Comune di Castri di Lecce (LE)

indirizzo: villa dei pini




rilevatore: Ing. Giovanni Altamura

data rilievo:
24/08/2022

Rif	AMBITO DI VERIFICA	Rif Normativo	SI	NO	NOTE
1	PAVIMENTAZIONE				
1.1	Il percorso pedonale è largo meno di 90 cm o presenta strozzature?	D.P.R. 503/96 artt. 4 e 5 DM 236/89 artt. 4.2, 4.2.1 e 8.2, 8.2.1	X		
1.2	La pendenza trasversale è superiore all'1%?	D.P.R. 503/96 artt. 4 e 5 DM 236/89 artt. 4.2, 4.2.1 e 8.2, 8.2.1		X	
1.3	La superficie del percorso risulta sdruciolevole? La finitura del percorso risulta degradata e/o sconnessa?	D.P.R. 503/96 art. 15 DM 236/89 artt. 4.2.2 e 8.2.2		X	
1.4	Ci sono elementi nel percorso che sporgono dalla quota della pavimentazione?	D.P.R. 503/96 art. 15 DM 236/89 artt. 4.2.2 e 8.2.2		X	
1.5	Le intersezioni tra percorso pedonale e zona carrabile sono opportunamente segnalate anche ai non vedenti?	D.P.R. 503/96 artt. 5 e 6 DM 236/89 artt. 4.2, 4.2.1 e 8.2.1		X	
2	DISLIVELLI				
2.1	E' necessario prevedere l'inserimento di una rampa per il superamento dei gradini ortogonali al percorso pedonale?	D.P.R. 503/96 artt. 4 e 7 DM 236/89 artt. 4.1.10, 4.1.11 e 8.1.10, 8.1.11	X		
2.2	Le eventuali variazioni di livello dei percorsi tramite rampa sono evidenziate con variazioni cromatiche?	D.P.R. 503/96 artt. 4 e 7 DM 236/89 artt. 4.1.10, 4.1.11 e 8.1.10, 8.1.11	X		
2.3	E' necessario prevedere la sostituzione delle eventuali rampe?	D.P.R. 503/96 artt. 4 e 7 DM 236/89 artt. 4.1.10, 4.1.11 e 8.1.10, 8.1.11		X	ADEGUAMENTO
2.4	Si rileva la necessità di superare un dislivello creato da una serie di gradini tramite meccanismi?	D.P.R. 503/96 artt. 4 DM 236/89 artt. 4.1.12, 4.1.13 e 8.1.12, 8.1.13		X	
3	OSTACOLI				
3.1	Gli elementi di arredo riducono il passaggio al di sotto di 90 cm?	D.P.R. 503/96 artt. 4 e 5 DM 236/89 artt. 4.2.1 e 8.2.1		X	
3.2	Ci sono elementi di arredo posti ad altezza da terra inferiore a 2,10 m?	D.P.R. 503/96 artt. 4 e 5 DM 236/89 artt. 4.2.1 e 8.2.1		X	
4	PARCHEGGIO				
4.1	I parcheggi riservati alle persone con ridotte o impedite capacità motorie sono inferiori ad uno ogni 50?	D.P.R. 503/96 artt. 13 e 16 DM 236/89 artt. 4.2.3 e 8.2.3		X	
4.2	La segnaletica verticale/orizzontale esistente rispetta la normativa?	D.P.R. 503/96 artt. 13 e 16 DM 236/89 artt. 4.2.3 e 8.2.3	X		
4.3	E' presente almeno la segnaletica orizzontale ad indicazione di percorso protetto?	D.P.R. 503/96 art. 1 DM 236/89 art. 2	X		
5	VARIE				

5.1	E' necessario prevedere la sostituzione del semaforo esistente con uno per non vedenti?	D.P.R. 503/96 art. 6		X	NON PRESENTE
5.2	E' necessario prevedere inserimento o SOLO ADEGUAMENTO dell'illuminazione pubblica?	D.P.R. 503/96 art. 6	X		
5.3	Dove il livello del passaggio pedonale coincide con quello della carreggiata risulta opportunamente delimitato?	D.P.R. 503/96 art. 5 DM 236/89 art. 8.2.1		X	DISSUASORI AD ARCO

ALLEGATO 2

SCHEDA DI RILIEVO DELLE BARRIERE (URBANO)		N.47			
Nome spazio esterno: marciapiede pubblico		Amministrazione: Comune di Castri di Lecce (LE)			
indirizzo: via Indipendenza angolo via IV Novembre					
					
rilevatore: Ing. Giovanni Altamura			data rilievo: 24/08/2022		
Rif	AMBITO DI VERIFICA	Rif Normativo	SI	NO	NOTE
1	PAVIMENTAZIONE				
1.1	Il percorso pedonale è largo meno di 90 cm o presenta strozzature?	D.P.R. 503/96 artt. 4 e 5 DM 236/89 artt. 4.2, 4.2.1 e 8.2, 8.2.1	X		
1.2	La pendenza trasversale è superiore all'1%?	D.P.R. 503/96 artt. 4 e 5 DM 236/89 artt. 4.2, 4.2.1 e 8.2, 8.2.1	X		
1.3	La superficie del percorso risulta sdruciolevole? La finitura del percorso risulta degradata e/o sconnessa?	D.P.R. 503/96 artt. 15 DM 236/89 artt. 4.2.2 e 8.2.2	X		
1.4	Ci sono elementi nel percorso che sporgono dalla quota della pavimentazione?	D.P.R. 503/96 artt. 15 DM 236/89 artt. 4.2.2 e 8.2.2		X	
1.5	Le intersezioni tra percorso pedonale e zona carrabile sono opportunamente segnalate anche ai non vedenti?	D.P.R. 503/96 artt. 5 e 6 DM 236/89 artt. 4.2, 4.2.1 e 8.2.1		X	
2	DISLIVELLI				
2.1	E' necessario prevedere l'inserimento di una rampa per il superamento dei gradini ortogonali al percorso pedonale?	D.P.R. 503/96 artt. 4 e 7 DM 236/89 artt. 4.1.10, 4.1.11 e 8.1.10, 8.1.11	X		
2.2	Le eventuali variazioni di livello dei percorsi tramite rampa sono evidenziate con variazioni cromatiche?	D.P.R. 503/96 artt. 4 e 7 DM 236/89 artt. 4.1.10, 4.1.11 e 8.1.10, 8.1.11	X		
2.3	E' necessario prevedere la sostituzione delle eventuali rampe?	D.P.R. 503/96 artt. 4 e 7 DM 236/89 artt. 4.1.10, 4.1.11 e 8.1.10, 8.1.11	X		RIFACIMENT O
2.4	Si rileva la necessità di superare un dislivello creato da una serie di gradini tramite meccanismi?	D.P.R. 503/96 artt. 4 DM 236/89 artt. 4.1.12, 4.1.13 e 8.1.12, 8.1.13		X	
3	OSTACOLI				
3.1	Gli elementi di arredo riducono il passaggio al di sotto di 90 cm?	D.P.R. 503/96 artt. 4 e 5 DM 236/89 artt. 4.2.1 e 8.2.1	X		
3.2	Ci sono elementi di arredo posti ad altezza da terra inferiore a 2,10 m?	D.P.R. 503/96 artt. 4 e 5 DM 236/89 artt. 4.2.1 e 8.2.1		X	
4	PARCHEGGIO				
4.1	I parcheggi riservati alle persone con ridotte o impedite capacità motorie sono inferiori ad uno ogni 50?	D.P.R. 503/96 artt. 13 e 16 DM 236/89 artt. 4.2.3 e 8.2.3		X	
4.2	La segnaletica verticale/orizzontale esistente rispetta la normativa?	D.P.R. 503/96 artt. 13 e 16 DM 236/89 artt. 4.2.3 e 8.2.3		X	
4.3	E' presente almeno la segnaletica orizzontale ad indicazione di percorso protetto?	D.P.R. 503/96 artt. 1 DM 236/89 art. 2		X	
5	VARIE				

5.1	E' necessario prevedere la sostituzione del semaforo esistente con uno per non vedenti?	D.P.R. 503/96 art. 6		X	NON PRESENTE
5.2	E' necessario prevedere inserimento o SOLO ADEGUAMENTO dell'illuminazione pubblica?	D.P.R. 503/96 art. 6	X		
5.3	Dove il livello del passaggio pedonale coincide con quello della carreggiata risulta opportunamente delimitato?	D.P.R. 503/96 art. 5 DM 236/89 art. 8.2.1		X	DISSUASORI AD ARCO

ALLEGATO 2

SCHEDA DI RILIEVO DELLE BARRIERE (URBANO)

N.48

Nome spazio esterno: marciapiede pubblico

Amministrazione: Comune di Castri di Lecce (LE)

indirizzo: via Indipendenza angolo via IV Novembre



rilevatore: Ing. Giovanni Altamura

data rilievo:
24/08/2022

Rif	AMBITO DI VERIFICA	Rif Normativo	SI	NO	NOTE
1	PAVIMENTAZIONE				
1.1	Il percorso pedonale è largo meno di 90 cm o presenta strozzature?	D.P.R. 503/96 artt. 4 e 5 DM 236/89 artt. 4.2, 4.2.1 e 8.2, 8.2.1	X		
1.2	La pendenza trasversale è superiore all'1%?	D.P.R. 503/96 artt. 4 e 5 DM 236/89 artt. 4.2, 4.2.1 e 8.2, 8.2.1	X		
1.3	La superficie del percorso risulta sdruciolevole? La finitura del percorso risulta degradata e/o sconnessa?	D.P.R. 503/96 art. 15 DM 236/89 artt. 4.2.2 e 8.2.2	X		
1.4	Ci sono elementi nel percorso che sporgono dalla quota della pavimentazione?	D.P.R. 503/96 art. 15 DM 236/89 artt. 4.2.2 e 8.2.2		X	
1.5	Le intersezioni tra percorso pedonale e zona carrabile sono opportunamente segnalate anche ai non vedenti?	D.P.R. 503/96 artt. 5 e 6 DM 236/89 artt. 4.2, 4.2.1 e 8.2.1		X	
2	DISLIVELLI				
2.1	E' necessario prevedere l'inserimento di una rampa per il superamento dei gradini ortogonali al percorso pedonale?	D.P.R. 503/96 artt. 4 e 7 DM 236/89 artt. 4.1.10, 4.1.11 e 8.1.10, 8.1.11	X		
2.2	Le eventuali variazioni di livello dei percorsi tramite rampa sono evidenziate con variazioni cromatiche?	D.P.R. 503/96 artt. 4 e 7 DM 236/89 artt. 4.1.10, 4.1.11 e 8.1.10, 8.1.11	X		
2.3	E' necessario prevedere la sostituzione delle eventuali rampe?	D.P.R. 503/96 artt. 4 e 7 DM 236/89 artt. 4.1.10, 4.1.11 e 8.1.10, 8.1.11	X		RIFACIMENT O
2.4	Si rileva la necessità di superare un dislivello creato da una serie di gradini tramite meccanismi?	D.P.R. 503/96 artt. 4 DM 236/89 artt. 4.1.12, 4.1.13 e 8.1.12, 8.1.13		X	
3	OSTACOLI				
3.1	Gli elementi di arredo riducono il passaggio al di sotto di 90 cm?	D.P.R. 503/96 artt. 4 e 5 DM 236/89 artt. 4.2.1 e 8.2.1	X		
3.2	Ci sono elementi di arredo posti ad altezza da terra inferiore a 2,10 m?	D.P.R. 503/96 artt. 4 e 5 DM 236/89 artt. 4.2.1 e 8.2.1		X	
4	PARCHEGGIO				
4.1	I parcheggi riservati alle persone con ridotte o impedite capacità motorie sono inferiori ad uno ogni 50?	D.P.R. 503/96 artt. 13 e 16 DM 236/89 artt. 4.2.3 e 8.2.3		X	
4.2	La segnaletica verticale/orizzontale esistente rispetta la normativa?	D.P.R. 503/96 artt. 13 e 16 DM 236/89 artt. 4.2.3 e 8.2.3		X	
4.3	E' presente almeno la segnaletica orizzontale ad indicazione di percorso protetto?	D.P.R. 503/96 art. 1 DM 236/89 art. 2		X	
5	VARIE				

5.1	E' necessario prevedere la sostituzione del semaforo esistente con uno per non vedenti?	D.P.R. 503/96 art. 6		X	NON PRESENTE
5.2	E' necessario prevedere inserimento o SOLO ADEGUAMENTO dell'illuminazione pubblica?	D.P.R. 503/96 art. 6	X		
5.3	Dove il livello del passaggio pedonale coincide con quello della carreggiata risulta opportunamente delimitato?	D.P.R. 503/96 art. 5 DM 236/89 art. 8.2.1		X	DISSUASORI AD ARCO

ALLEGATO 2

SCHEDA DI RILIEVO DELLE BARRIERE (URBANO)

N.49

Nome spazio esterno: marciapiede pubblico

Amministrazione: Comune di Castri di Lecce (LE)

indirizzo: via Indipendenza (cappella)




rilevatore: Ing. Giovanni Altamura

data rilievo:
24/08/2022

Rif	AMBITO DI VERIFICA	Rif Normativo	SI	NO	NOTE
1	PAVIMENTAZIONE				
1.1	Il percorso pedonale è largo meno di 90 cm o presenta strozzature?	D.P.R. 503/96 artt. 4 e 5 DM 236/89 artt. 4.2, 4.2.1 e 8.2, 8.2.1	X		
1.2	La pendenza trasversale è superiore all'1%?	D.P.R. 503/96 artt. 4 e 5 DM 236/89 artt. 4.2, 4.2.1 e 8.2, 8.2.1		X	
1.3	La superficie del percorso risulta sdruciolevole? La finitura del percorso risulta degradata e/o sconnessa?	D.P.R. 503/96 artt. 15 DM 236/89 artt. 4.2.2 e 8.2.2	X		
1.4	Ci sono elementi nel percorso che sporgono dalla quota della pavimentazione?	D.P.R. 503/96 artt. 15 DM 236/89 artt. 4.2.2 e 8.2.2		X	
1.5	Le intersezioni tra percorso pedonale e zona carrabile sono opportunamente segnalate anche ai non vedenti?	D.P.R. 503/96 artt. 5 e 6 DM 236/89 artt. 4.2, 4.2.1 e 8.2.1		X	
2	DISLIVELLI				
2.1	E' necessario prevedere l'inserimento di una rampa per il superamento dei gradini ortogonali al percorso pedonale?	D.P.R. 503/96 artt. 4 e 7 DM 236/89 artt. 4.1.10, 4.1.11 e 8.1.10, 8.1.11	X		
2.2	Le eventuali variazioni di livello dei percorsi tramite rampa sono evidenziate con variazioni cromatiche?	D.P.R. 503/96 artt. 4 e 7 DM 236/89 artt. 4.1.10, 4.1.11 e 8.1.10, 8.1.11		X	
2.3	E' necessario prevedere la sostituzione delle eventuali rampe?	D.P.R. 503/96 artt. 4 e 7 DM 236/89 artt. 4.1.10, 4.1.11 e 8.1.10, 8.1.11		X	ADEGUAMENTO
2.4	Si rileva la necessità di superare un dislivello creato da una serie di gradini tramite meccanismi?	D.P.R. 503/96 artt. 4 DM 236/89 artt. 4.1.12, 4.1.13 e 8.1.12, 8.1.13		X	
3	OSTACOLI				
3.1	Gli elementi di arredo riducono il passaggio al di sotto di 90 cm?	D.P.R. 503/96 artt. 4 e 5 DM 236/89 artt. 4.2.1 e 8.2.1		X	
3.2	Ci sono elementi di arredo posti ad altezza da terra inferiore a 2,10 m?	D.P.R. 503/96 artt. 4 e 5 DM 236/89 artt. 4.2.1 e 8.2.1		X	
4	PARCHEGGIO				
4.1	I parcheggi riservati alle persone con ridotte o impedite capacità motorie sono inferiori ad uno ogni 50?	D.P.R. 503/96 artt. 13 e 16 DM 236/89 artt. 4.2.3 e 8.2.3		X	
4.2	La segnaletica verticale/orizzontale esistente rispetta la normativa?	D.P.R. 503/96 artt. 13 e 16 DM 236/89 artt. 4.2.3 e 8.2.3		X	
4.3	E' presente almeno la segnaletica orizzontale ad indicazione di percorso protetto?	D.P.R. 503/96 artt. 1 DM 236/89 artt. 2	X		
5	VARIE				

5.1	E' necessario prevedere la sostituzione del semaforo esistente con uno per non vedenti?	D.P.R. 503/96 art. 6		X	NON PRESENTE
5.2	E' necessario prevedere inserimento o SOLO ADEGUAMENTO dell'illuminazione pubblica?	D.P.R. 503/96 art. 6	X		
5.3	Dove il livello del passaggio pedonale coincide con quello della carreggiata risulta opportunamente delimitato?	D.P.R. 503/96 art. 5 DM 236/89 art. 8.2.1		X	DISSUASORI AD ARCO

ALLEGATO 2

SCHEDA DI RILIEVO DELLE BARRIERE (URBANO)		N.50			
Nome spazio esterno: marciapiede pubblico		Amministrazione: Comune di Castri di Lecce (LE)			
indirizzo: via Kennedy					
					
rilevatore: Ing. Giovanni Altamura			data rilievo: 24/08/2022		
Rif	AMBITO DI VERIFICA	Rif Normativo	SI	NO	NOTE
1	PAVIMENTAZIONE				
1.1	Il percorso pedonale è largo meno di 90 cm o presenta strozzature?	D.P.R. 503/96 artt. 4 e 5 DM 236/89 artt. 4.2, 4.2.1 e 8.2, 8.2.1		X	
1.2	La pendenza trasversale è superiore all'1%?	D.P.R. 503/96 artt. 4 e 5 DM 236/89 artt. 4.2, 4.2.1 e 8.2, 8.2.1		X	
1.3	La superficie del percorso risulta sdruciolevole? La finitura del percorso risulta degradata e/o sconnessa?	D.P.R. 503/96 art. 15 DM 236/89 artt. 4.2.2 e 8.2.2		X	
1.4	Ci sono elementi nel percorso che sporgono dalla quota della pavimentazione?	D.P.R. 503/96 art. 15 DM 236/89 artt. 4.2.2 e 8.2.2	X		
1.5	Le intersezioni tra percorso pedonale e zona carrabile sono opportunamente segnalate anche ai non vedenti?	D.P.R. 503/96 artt. 5 e 6 DM 236/89 artt. 4.2, 4.2.1 e 8.2.1		X	
2	DISLIVELLI				
2.1	E' necessario prevedere l'inserimento di una rampa per il superamento dei gradini ortogonali al percorso pedonale?	D.P.R. 503/96 artt. 4 e 7 DM 236/89 artt. 4.1.10, 4.1.11 e 8.1.10, 8.1.11	X		
2.2	Le eventuali variazioni di livello dei percorsi tramite rampa sono evidenziate con variazioni cromatiche?	D.P.R. 503/96 artt. 4 e 7 DM 236/89 artt. 4.1.10, 4.1.11 e 8.1.10, 8.1.11		X	
2.3	E' necessario prevedere la sostituzione delle eventuali rampe?	D.P.R. 503/96 artt. 4 e 7 DM 236/89 artt. 4.1.10, 4.1.11 e 8.1.10, 8.1.11	X		RIFACIMENT O
2.4	Si rileva la necessità di superare un dislivello creato da una serie di gradini tramite meccanismi?	D.P.R. 503/96 artt. 4 DM 236/89 artt. 4.1.12, 4.1.13 e 8.1.12, 8.1.13		X	
3	OSTACOLI				
3.1	Gli elementi di arredo riducono il passaggio al di sotto di 90 cm?	D.P.R. 503/96 artt. 4 e 5 DM 236/89 artt. 4.2.1 e 8.2.1		X	
3.2	Ci sono elementi di arredo posti ad altezza da terra inferiore a 2,10 m?	D.P.R. 503/96 artt. 4 e 5 DM 236/89 artt. 4.2.1 e 8.2.1		X	
4	PARCHEGGIO				
4.1	I parcheggi riservati alle persone con ridotte o impedite capacità motorie sono inferiori ad uno ogni 50?	D.P.R. 503/96 artt. 13 e 16 DM 236/89 artt. 4.2.3 e 8.2.3		X	
4.2	La segnaletica verticale/orizzontale esistente rispetta la normativa?	D.P.R. 503/96 artt. 13 e 16 DM 236/89 artt. 4.2.3 e 8.2.3		X	
4.3	E' presente almeno la segnaletica orizzontale ad indicazione di percorso protetto?	D.P.R. 503/96 art. 1 DM 236/89 art. 2	X		
5	VARIE				

5.1	E' necessario prevedere la sostituzione del semaforo esistente con uno per non vedenti?	D.P.R. 503/96 art. 6		X	NON PRESENTE
5.2	E' necessario prevedere inserimento o SOLO ADEGUAMENTO dell'illuminazione pubblica?	D.P.R. 503/96 art. 6		X	
5.3	Dove il livello del passaggio pedonale coincide con quello della carreggiata risulta opportunamente delimitato?	D.P.R. 503/96 art. 5 DM 236/89 art. 8.2.1		X	DISSUASORI AD ARCO

ALLEGATO 2

SCHEDA DI RILIEVO DELLE BARRIERE (URBANO)

N.51

Nome spazio esterno: marciapiede pubblico

Amministrazione: Comune di Castri di Lecce (LE)

indirizzo: cimitero comunale



rilevatore: Ing. Giovanni Altamura

data rilievo:
24/08/2022

Rif	AMBITO DI VERIFICA	Rif Normativo	SI	NO	NOTE
1	PAVIMENTAZIONE				
1.1	Il percorso pedonale è largo meno di 90 cm o presenta strozzature?	D.P.R. 503/96 artt. 4 e 5 DM 236/89 artt. 4.2, 4.2.1 e 8.2, 8.2.1	X		
1.2	La pendenza trasversale è superiore all'1%?	D.P.R. 503/96 artt. 4 e 5 DM 236/89 artt. 4.2, 4.2.1 e 8.2, 8.2.1	X		
1.3	La superficie del percorso risulta sdruciolevole? La finitura del percorso risulta degradata e/o sconnessa?	D.P.R. 503/96 art. 15 DM 236/89 artt. 4.2.2 e 8.2.2	X		
1.4	Ci sono elementi nel percorso che sporgono dalla quota della pavimentazione?	D.P.R. 503/96 art. 15 DM 236/89 artt. 4.2.2 e 8.2.2		X	
1.5	Le intersezioni tra percorso pedonale e zona carrabile sono opportunamente segnalate anche ai non vedenti?	D.P.R. 503/96 artt. 5 e 6 DM 236/89 artt. 4.2, 4.2.1 e 8.2.1		X	
2	DISLIVELLI				
2.1	E' necessario prevedere l'inserimento di una rampa per il superamento dei gradini ortogonali al percorso pedonale?	D.P.R. 503/96 artt. 4 e 7 DM 236/89 artt. 4.1.10, 4.1.11 e 8.1.10, 8.1.11	X		
2.2	Le eventuali variazioni di livello dei percorsi tramite rampa sono evidenziate con variazioni cromatiche?	D.P.R. 503/96 artt. 4 e 7 DM 236/89 artt. 4.1.10, 4.1.11 e 8.1.10, 8.1.11		X	
2.3	E' necessario prevedere la sostituzione delle eventuali rampe?	D.P.R. 503/96 artt. 4 e 7 DM 236/89 artt. 4.1.10, 4.1.11 e 8.1.10, 8.1.11	X		RIFACIMENT O
2.4	Si rileva la necessità di superare un dislivello creato da una serie di gradini tramite meccanismi?	D.P.R. 503/96 artt. 4 DM 236/89 artt. 4.1.12, 4.1.13 e 8.1.12, 8.1.13		X	
3	OSTACOLI				
3.1	Gli elementi di arredo riducono il passaggio al di sotto di 90 cm?	D.P.R. 503/96 artt. 4 e 5 DM 236/89 artt. 4.2.1 e 8.2.1		X	
3.2	Ci sono elementi di arredo posti ad altezza da terra inferiore a 2,10 m?	D.P.R. 503/96 artt. 4 e 5 DM 236/89 artt. 4.2.1 e 8.2.1		X	
4	PARCHEGGIO				
4.1	I parcheggi riservati alle persone con ridotte o impedite capacità motorie sono inferiori ad uno ogni 50?	D.P.R. 503/96 artt. 13 e 16 DM 236/89 artt. 4.2.3 e 8.2.3		X	
4.2	La segnaletica verticale/orizzontale esistente rispetta la normativa?	D.P.R. 503/96 artt. 13 e 16 DM 236/89 artt. 4.2.3 e 8.2.3		X	
4.3	E' presente almeno la segnaletica orizzontale ad indicazione di percorso protetto?	D.P.R. 503/96 art. 1 DM 236/89 art. 2		X	
5	VARIE				

5.1	E' necessario prevedere la sostituzione del semaforo esistente con uno per non vedenti?	D.P.R. 503/96 art. 6		X	NON PRESENTE
5.2	E' necessario prevedere inserimento o SOLO ADEGUAMENTO dell'illuminazione pubblica?	D.P.R. 503/96 art. 6	X		
5.3	Dove il livello del passaggio pedonale coincide con quello della carreggiata risulta opportunamente delimitato?	D.P.R. 503/96 art. 5 DM 236/89 art. 8.2.1		X	DISSUASORI AD ARCO

ALLEGATO 2

SCHEDA DI RILIEVO DELLE BARRIERE (URBANO)

N.52

Nome spazio esterno: marciapiede pubblico

Amministrazione: Comune di Castri di Lecce (LE)

indirizzo: cimitero comunale



rilevatore: Ing. Giovanni Altamura

data rilievo:
24/08/2022

Rif	AMBITO DI VERIFICA	Rif Normativo	SI	NO	NOTE
1	PAVIMENTAZIONE				
1.1	Il percorso pedonale è largo meno di 90 cm o presenta strozzature?	D.P.R. 503/96 artt. 4 e 5 DM 236/89 artt. 4.2, 4.2.1 e 8.2, 8.2.1	X		
1.2	La pendenza trasversale è superiore all'1%?	D.P.R. 503/96 artt. 4 e 5 DM 236/89 artt. 4.2, 4.2.1 e 8.2, 8.2.1	X		
1.3	La superficie del percorso risulta sdruciolevole? La finitura del percorso risulta degradata e/o sconnessa?	D.P.R. 503/96 art. 15 DM 236/89 artt. 4.2.2 e 8.2.2	X		
1.4	Ci sono elementi nel percorso che sporgono dalla quota della pavimentazione?	D.P.R. 503/96 art. 15 DM 236/89 artt. 4.2.2 e 8.2.2		X	
1.5	Le intersezioni tra percorso pedonale e zona carrabile sono opportunamente segnalate anche ai non vedenti?	D.P.R. 503/96 artt. 5 e 6 DM 236/89 artt. 4.2, 4.2.1 e 8.2.1		X	
2	DISLIVELLI				
2.1	E' necessario prevedere l'inserimento di una rampa per il superamento dei gradini ortogonali al percorso pedonale?	D.P.R. 503/96 artt. 4 e 7 DM 236/89 artt. 4.1.10, 4.1.11 e 8.1.10, 8.1.11	X		
2.2	Le eventuali variazioni di livello dei percorsi tramite rampa sono evidenziate con variazioni cromatiche?	D.P.R. 503/96 artt. 4 e 7 DM 236/89 artt. 4.1.10, 4.1.11 e 8.1.10, 8.1.11		X	
2.3	E' necessario prevedere la sostituzione delle eventuali rampe?	D.P.R. 503/96 artt. 4 e 7 DM 236/89 artt. 4.1.10, 4.1.11 e 8.1.10, 8.1.11	X		RIFACIMENT O
2.4	Si rileva la necessità di superare un dislivello creato da una serie di gradini tramite meccanismi?	D.P.R. 503/96 artt. 4 DM 236/89 artt. 4.1.12, 4.1.13 e 8.1.12, 8.1.13		X	
3	OSTACOLI				
3.1	Gli elementi di arredo riducono il passaggio al di sotto di 90 cm?	D.P.R. 503/96 artt. 4 e 5 DM 236/89 artt. 4.2.1 e 8.2.1		X	
3.2	Ci sono elementi di arredo posti ad altezza da terra inferiore a 2,10 m?	D.P.R. 503/96 artt. 4 e 5 DM 236/89 artt. 4.2.1 e 8.2.1		X	
4	PARCHEGGIO				
4.1	I parcheggi riservati alle persone con ridotte o impedite capacità motorie sono inferiori ad uno ogni 50?	D.P.R. 503/96 artt. 13 e 16 DM 236/89 artt. 4.2.3 e 8.2.3		X	
4.2	La segnaletica verticale/orizzontale esistente rispetta la normativa?	D.P.R. 503/96 artt. 13 e 16 DM 236/89 artt. 4.2.3 e 8.2.3		X	
4.3	E' presente almeno la segnaletica orizzontale ad indicazione di percorso protetto?	D.P.R. 503/96 art. 1 DM 236/89 art. 2		X	
5	VARIE				

5.1	E' necessario prevedere la sostituzione del semaforo esistente con uno per non vedenti?	D.P.R. 503/96 art. 6		X	NON PRESENTE
5.2	E' necessario prevedere inserimento o SOLO ADEGUAMENTO dell'illuminazione pubblica?	D.P.R. 503/96 art. 6	X		
5.3	Dove il livello del passaggio pedonale coincide con quello della carreggiata risulta opportunamente delimitato?	D.P.R. 503/96 art. 5 DM 236/89 art. 8.2.1		X	DISSUASORI AD ARCO

ALLEGATO 2

SCHEDA DI RILIEVO DELLE BARRIERE (URBANO)

N.53

Nome spazio esterno: piazzetta

Amministrazione: Comune di Castri di Lecce (LE)

indirizzo: via caduti di via Fani



rilevatore: Ing. Giovanni Altamura

data rilievo:
24/08/2022

Rif	AMBITO DI VERIFICA	Rif Normativo	SI	NO	NOTE
1	PAVIMENTAZIONE				
1.1	Il percorso pedonale è largo meno di 90 cm o presenta strozzature?	D.P.R. 503/96 artt. 4 e 5 DM 236/89 artt. 4.2, 4.2.1 e 8.2, 8.2.1	X		
1.2	La pendenza trasversale è superiore all'1%?	D.P.R. 503/96 artt. 4 e 5 DM 236/89 artt. 4.2, 4.2.1 e 8.2, 8.2.1		X	
1.3	La superficie del percorso risulta sdruciolevole? La finitura del percorso risulta degradata e/o sconnessa?	D.P.R. 503/96 art. 15 DM 236/89 artt. 4.2.2 e 8.2.2		X	
1.4	Ci sono elementi nel percorso che sporgono dalla quota della pavimentazione?	D.P.R. 503/96 art. 15 DM 236/89 artt. 4.2.2 e 8.2.2		X	
1.5	Le intersezioni tra percorso pedonale e zona carrabile sono opportunamente segnalate anche ai non vedenti?	D.P.R. 503/96 artt. 5 e 6 DM 236/89 artt. 4.2, 4.2.1 e 8.2.1		X	
2	DISLIVELLI				
2.1	E' necessario prevedere l'inserimento di una rampa per il superamento dei gradini ortogonali al percorso pedonale?	D.P.R. 503/96 artt. 4 e 7 DM 236/89 artt. 4.1.10, 4.1.11 e 8.1.10, 8.1.11		X	
2.2	Le eventuali variazioni di livello dei percorsi tramite rampa sono evidenziate con variazioni cromatiche?	D.P.R. 503/96 artt. 4 e 7 DM 236/89 artt. 4.1.10, 4.1.11 e 8.1.10, 8.1.11		X	
2.3	E' necessario prevedere la sostituzione delle eventuali rampe?	D.P.R. 503/96 artt. 4 e 7 DM 236/89 artt. 4.1.10, 4.1.11 e 8.1.10, 8.1.11		X	ADEGUAMENTO
2.4	Si rileva la necessità di superare un dislivello creato da una serie di gradini tramite meccanismi?	D.P.R. 503/96 artt. 4 DM 236/89 artt. 4.1.12, 4.1.13 e 8.1.12, 8.1.13		X	
3	OSTACOLI				
3.1	Gli elementi di arredo riducono il passaggio al di sotto di 90 cm?	D.P.R. 503/96 artt. 4 e 5 DM 236/89 artt. 4.2.1 e 8.2.1		X	
3.2	Ci sono elementi di arredo posti ad altezza da terra inferiore a 2,10 m?	D.P.R. 503/96 artt. 4 e 5 DM 236/89 artt. 4.2.1 e 8.2.1		X	
4	PARCHEGGIO				
4.1	I parcheggi riservati alle persone con ridotte o impedite capacità motorie sono inferiori ad uno ogni 50?	D.P.R. 503/96 artt. 13 e 16 DM 236/89 artt. 4.2.3 e 8.2.3	X		NON PRESENTI
4.2	La segnaletica verticale/orizzontale esistente rispetta la normativa?	D.P.R. 503/96 artt. 13 e 16 DM 236/89 artt. 4.2.3 e 8.2.3		X	
4.3	E' presente almeno la segnaletica orizzontale ad indicazione di percorso protetto?	D.P.R. 503/96 art. 1 DM 236/89 art. 2	X		
5	VARIE				

5.1	E' necessario prevedere la sostituzione del semaforo esistente con uno per non vedenti?	D.P.R. 503/96 art. 6		X	NON PRESENTE
5.2	E' necessario prevedere inserimento o SOLO ADEGUAMENTO dell'illuminazione pubblica?	D.P.R. 503/96 art. 6	X		
5.3	Dove il livello del passaggio pedonale coincide con quello della carreggiata risulta opportunamente delimitato?	D.P.R. 503/96 art. 5 DM 236/89 art. 8.2.1		X	DISSUASORI AD ARCO

ALLEGATO 2


SCHEDA DI RILIEVO DELLE BARRIERE (URBANO)

N.54

Nome spazio esterno: marciapiede pubblico

Amministrazione: Comune di Castri di Lecce (LE)

indirizzo: via caduti di via Fani



rilevatore: Ing. Giovanni Altamura

data rilievo:
24/08/2022

Rif	AMBITO DI VERIFICA	Rif Normativo	SI	NO	NOTE
1	PAVIMENTAZIONE				
1.1	Il percorso pedonale è largo meno di 90 cm o presenta strozzature?	D.P.R. 503/96 artt. 4 e 5 DM 236/89 artt. 4.2, 4.2.1 e 8.2, 8.2.1	X		
1.2	La pendenza trasversale è superiore all'1%?	D.P.R. 503/96 artt. 4 e 5 DM 236/89 artt. 4.2, 4.2.1 e 8.2, 8.2.1		X	
1.3	La superficie del percorso risulta sdruciolevole? La finitura del percorso risulta degradata e/o sconnessa?	D.P.R. 503/96 art. 15 DM 236/89 artt. 4.2.2 e 8.2.2		X	
1.4	Ci sono elementi nel percorso che sporgono dalla quota della pavimentazione?	D.P.R. 503/96 art. 15 DM 236/89 artt. 4.2.2 e 8.2.2		X	
1.5	Le intersezioni tra percorso pedonale e zona carrabile sono opportunamente segnalate anche ai non vedenti?	D.P.R. 503/96 artt. 5 e 6 DM 236/89 artt. 4.2, 4.2.1 e 8.2.1		X	
2	DISLIVELLI				
2.1	E' necessario prevedere l'inserimento di una rampa per il superamento dei gradini ortogonali al percorso pedonale?	D.P.R. 503/96 artt. 4 e 7 DM 236/89 artt. 4.1.10, 4.1.11 e 8.1.10, 8.1.11	X		
2.2	Le eventuali variazioni di livello dei percorsi tramite rampa sono evidenziate con variazioni cromatiche?	D.P.R. 503/96 artt. 4 e 7 DM 236/89 artt. 4.1.10, 4.1.11 e 8.1.10, 8.1.11		X	
2.3	E' necessario prevedere la sostituzione delle eventuali rampe?	D.P.R. 503/96 artt. 4 e 7 DM 236/89 artt. 4.1.10, 4.1.11 e 8.1.10, 8.1.11	X		RIFACIMENT O
2.4	Si rileva la necessità di superare un dislivello creato da una serie di gradini tramite meccanismi?	D.P.R. 503/96 artt. 4 DM 236/89 artt. 4.1.12, 4.1.13 e 8.1.12, 8.1.13		X	
3	OSTACOLI				
3.1	Gli elementi di arredo riducono il passaggio al di sotto di 90 cm?	D.P.R. 503/96 artt. 4 e 5 DM 236/89 artt. 4.2.1 e 8.2.1		X	
3.2	Ci sono elementi di arredo posti ad altezza da terra inferiore a 2,10 m?	D.P.R. 503/96 artt. 4 e 5 DM 236/89 artt. 4.2.1 e 8.2.1		X	
4	PARCHEGGIO				
4.1	I parcheggi riservati alle persone con ridotte o impedite capacità motorie sono inferiori ad uno ogni 50?	D.P.R. 503/96 artt. 13 e 16 DM 236/89 artt. 4.2.3 e 8.2.3	X		NON PRESENTI
4.2	La segnaletica verticale/orizzontale esistente rispetta la normativa?	D.P.R. 503/96 artt. 13 e 16 DM 236/89 artt. 4.2.3 e 8.2.3		X	
4.3	E' presente almeno la segnaletica orizzontale ad indicazione di percorso protetto?	D.P.R. 503/96 art. 1 DM 236/89 art. 2	X		
5	VARIE				

5.1	E' necessario prevedere la sostituzione del semaforo esistente con uno per non vedenti?	D.P.R. 503/96 art. 6		X	NON PRESENTE
5.2	E' necessario prevedere inserimento o SOLO ADEGUAMENTO dell'illuminazione pubblica?	D.P.R. 503/96 art. 6	X		
5.3	Dove il livello del passaggio pedonale coincide con quello della carreggiata risulta opportunamente delimitato?	D.P.R. 503/96 art. 5 DM 236/89 art. 8.2.1		X	DISSUASORI AD ARCO

ALLEGATO 2

SCHEDA DI RILIEVO DELLE BARRIERE (URBANO)

N.55

Nome spazio esterno: marciapiede pubblico

Amministrazione: Comune di Castri di Lecce (LE)

indirizzo: via caduti di via Fani




rilevatore: Ing. Giovanni Altamura

data rilievo:
24/08/2022

Rif	AMBITO DI VERIFICA	Rif Normativo	SI	NO	NOTE
1	PAVIMENTAZIONE				
1.1	Il percorso pedonale è largo meno di 90 cm o presenta strozzature?	D.P.R. 503/96 artt. 4 e 5 DM 236/89 artt. 4.2, 4.2.1 e 8.2, 8.2.1	X		
1.2	La pendenza trasversale è superiore all'1%?	D.P.R. 503/96 artt. 4 e 5 DM 236/89 artt. 4.2, 4.2.1 e 8.2, 8.2.1		X	
1.3	La superficie del percorso risulta sdruciolevole? La finitura del percorso risulta degradata e/o sconnessa?	D.P.R. 503/96 art. 15 DM 236/89 artt. 4.2.2 e 8.2.2		X	
1.4	Ci sono elementi nel percorso che sporgono dalla quota della pavimentazione?	D.P.R. 503/96 art. 15 DM 236/89 artt. 4.2.2 e 8.2.2		X	
1.5	Le intersezioni tra percorso pedonale e zona carrabile sono opportunamente segnalate anche ai non vedenti?	D.P.R. 503/96 artt. 5 e 6 DM 236/89 artt. 4.2, 4.2.1 e 8.2.1		X	
2	DISLIVELLI				
2.1	E' necessario prevedere l'inserimento di una rampa per il superamento dei gradini ortogonali al percorso pedonale?	D.P.R. 503/96 artt. 4 e 7 DM 236/89 artt. 4.1.10, 4.1.11 e 8.1.10, 8.1.11	X		
2.2	Le eventuali variazioni di livello dei percorsi tramite rampa sono evidenziate con variazioni cromatiche?	D.P.R. 503/96 artt. 4 e 7 DM 236/89 artt. 4.1.10, 4.1.11 e 8.1.10, 8.1.11		X	
2.3	E' necessario prevedere la sostituzione delle eventuali rampe?	D.P.R. 503/96 artt. 4 e 7 DM 236/89 artt. 4.1.10, 4.1.11 e 8.1.10, 8.1.11	X		RIFACIMENT O
2.4	Si rileva la necessità di superare un dislivello creato da una serie di gradini tramite meccanismi?	D.P.R. 503/96 artt. 4 DM 236/89 artt. 4.1.12, 4.1.13 e 8.1.12, 8.1.13		X	
3	OSTACOLI				
3.1	Gli elementi di arredo riducono il passaggio al di sotto di 90 cm?	D.P.R. 503/96 artt. 4 e 5 DM 236/89 artt. 4.2.1 e 8.2.1		X	
3.2	Ci sono elementi di arredo posti ad altezza da terra inferiore a 2,10 m?	D.P.R. 503/96 artt. 4 e 5 DM 236/89 artt. 4.2.1 e 8.2.1		X	
4	PARCHEGGIO				
4.1	I parcheggi riservati alle persone con ridotte o impedite capacità motorie sono inferiori ad uno ogni 50?	D.P.R. 503/96 artt. 13 e 16 DM 236/89 artt. 4.2.3 e 8.2.3	X		NON PRESENTI
4.2	La segnaletica verticale/orizzontale esistente rispetta la normativa?	D.P.R. 503/96 artt. 13 e 16 DM 236/89 artt. 4.2.3 e 8.2.3		X	
4.3	E' presente almeno la segnaletica orizzontale ad indicazione di percorso protetto?	D.P.R. 503/96 art. 1 DM 236/89 art. 2	X		
5	VARIE				

5.1	E' necessario prevedere la sostituzione del semaforo esistente con uno per non vedenti?	D.P.R. 503/96 art. 6		X	NON PRESENTE
5.2	E' necessario prevedere inserimento o SOLO ADEGUAMENTO dell'illuminazione pubblica?	D.P.R. 503/96 art. 6	X		
5.3	Dove il livello del passaggio pedonale coincide con quello della carreggiata risulta opportunamente delimitato?	D.P.R. 503/96 art. 5 DM 236/89 art. 8.2.1		X	DISSUASORI AD ARCO

ALLEGATO 2

SCHEDA DI RILIEVO DELLE BARRIERE (URBANO)						N.56
Nome spazio esterno: piazzetta pubblica			Amministrazione: Comune di Castri di Lecce (LE)			
indirizzo: via caduti di via Fani						
						
rilevatore: Ing. Giovanni Altamura			data rilievo: 24/08/2022			
Rif	AMBITO DI VERIFICA	Rif Normativo	SI	NO	NOTE	
1	PAVIMENTAZIONE					
1.1	Il percorso pedonale è largo meno di 90 cm o presenta strozzature?	D.P.R. 503/96 artt. 4 e 5 DM 236/89 artt. 4.2, 4.2.1 e 8.2, 8.2.1	X			
1.2	La pendenza trasversale è superiore all'1%?	D.P.R. 503/96 artt. 4 e 5 DM 236/89 artt. 4.2, 4.2.1 e 8.2, 8.2.1		X		
1.3	La superficie del percorso risulta sdruciolevole? La finitura del percorso risulta degradata e/o sconnessa?	D.P.R. 503/96 art. 15 DM 236/89 artt. 4.2.2 e 8.2.2		X		
1.4	Ci sono elementi nel percorso che sporgono dalla quota della pavimentazione?	D.P.R. 503/96 art. 15 DM 236/89 artt. 4.2.2 e 8.2.2		X		
1.5	Le intersezioni tra percorso pedonale e zona carrabile sono opportunamente segnalate anche ai non vedenti?	D.P.R. 503/96 artt. 5 e 6 DM 236/89 artt. 4.2, 4.2.1 e 8.2.1		X		
2	DISLIVELLI					
2.1	E' necessario prevedere l'inserimento di una rampa per il superamento dei gradini ortogonali al percorso pedonale?	D.P.R. 503/96 artt. 4 e 7 DM 236/89 artt. 4.1.10, 4.1.11 e 8.1.10, 8.1.11		X		
2.2	Le eventuali variazioni di livello dei percorsi tramite rampa sono evidenziate con variazioni cromatiche?	D.P.R. 503/96 artt. 4 e 7 DM 236/89 artt. 4.1.10, 4.1.11 e 8.1.10, 8.1.11		X		
2.3	E' necessario prevedere la sostituzione delle eventuali rampe?	D.P.R. 503/96 artt. 4 e 7 DM 236/89 artt. 4.1.10, 4.1.11 e 8.1.10, 8.1.11		X	ADEGUAMENTO	
2.4	Si rileva la necessità di superare un dislivello creato da una serie di gradini tramite meccanismi?	D.P.R. 503/96 art. 4 DM 236/89 artt. 4.1.12, 4.1.13 e 8.1.12, 8.1.13		X		
3	OSTACOLI					
3.1	Gli elementi di arredo riducono il passaggio al di sotto di 90 cm?	D.P.R. 503/96 artt. 4 e 5 DM 236/89 artt. 4.2.1 e 8.2.1		X		
3.2	Ci sono elementi di arredo posti ad altezza da terra inferiore a 2,10 m?	D.P.R. 503/96 artt. 4 e 5 DM 236/89 artt. 4.2.1 e 8.2.1		X		
4	PARCHEGGIO					
4.1	I parcheggi riservati alle persone con ridotte o impedite capacità motorie sono inferiori ad uno ogni 50?	D.P.R. 503/96 artt. 13 e 16 DM 236/89 artt. 4.2.3 e 8.2.3	X		NON PRESENTI	
4.2	La segnaletica verticale/orizzontale esistente rispetta la normativa?	D.P.R. 503/96 artt. 13 e 16 DM 236/89 artt. 4.2.3 e 8.2.3		X		
4.3	E' presente almeno la segnaletica orizzontale ad indicazione di percorso protetto?	D.P.R. 503/96 art. 1 DM 236/89 art. 2		X		
5	VARIE					

5.1	E' necessario prevedere la sostituzione del semaforo esistente con uno per non vedenti?	D.P.R. 503/96 art. 6		X	NON PRESENTE
5.2	E' necessario prevedere inserimento o SOLO ADEGUAMENTO dell'illuminazione pubblica?	D.P.R. 503/96 art. 6	X		
5.3	Dove il livello del passaggio pedonale coincide con quello della carreggiata risulta opportunamente delimitato?	D.P.R. 503/96 art. 5 DM 236/89 art. 8.2.1		X	DISSUASORI AD ARCO

ALLEGATO 2

SCHEDA DI RILIEVO DELLE BARRIERE (URBANO)

N.57

Nome spazio esterno: piazzetta pubblica

Amministrazione: Comune di Castri di Lecce (LE)

indirizzo: via caduti di via Fani




rilevatore: Ing. Giovanni Altamura

data rilievo:
24/08/2022

Rif	AMBITO DI VERIFICA	Rif Normativo	SI	NO	NOTE
1	PAVIMENTAZIONE				
1.1	Il percorso pedonale è largo meno di 90 cm o presenta strozzature?	D.P.R. 503/96 artt. 4 e 5 DM 236/89 artt. 4.2, 4.2.1 e 8.2, 8.2.1	X		
1.2	La pendenza trasversale è superiore all'1%?	D.P.R. 503/96 artt. 4 e 5 DM 236/89 artt. 4.2, 4.2.1 e 8.2, 8.2.1		X	
1.3	La superficie del percorso risulta sdruciolevole? La finitura del percorso risulta degradata e/o sconnessa?	D.P.R. 503/96 art. 15 DM 236/89 artt. 4.2.2 e 8.2.2		X	
1.4	Ci sono elementi nel percorso che sporgono dalla quota della pavimentazione?	D.P.R. 503/96 art. 15 DM 236/89 artt. 4.2.2 e 8.2.2		X	
1.5	Le intersezioni tra percorso pedonale e zona carrabile sono opportunamente segnalate anche ai non vedenti?	D.P.R. 503/96 artt. 5 e 6 DM 236/89 artt. 4.2, 4.2.1 e 8.2.1		X	
2	DISLIVELLI				
2.1	E' necessario prevedere l'inserimento di una rampa per il superamento dei gradini ortogonali al percorso pedonale?	D.P.R. 503/96 artt. 4 e 7 DM 236/89 artt. 4.1.10, 4.1.11 e 8.1.10, 8.1.11		X	
2.2	Le eventuali variazioni di livello dei percorsi tramite rampa sono evidenziate con variazioni cromatiche?	D.P.R. 503/96 artt. 4 e 7 DM 236/89 artt. 4.1.10, 4.1.11 e 8.1.10, 8.1.11		X	
2.3	E' necessario prevedere la sostituzione delle eventuali rampe?	D.P.R. 503/96 artt. 4 e 7 DM 236/89 artt. 4.1.10, 4.1.11 e 8.1.10, 8.1.11		X	ADEGUAMENTO
2.4	Si rileva la necessità di superare un dislivello creato da una serie di gradini tramite meccanismi?	D.P.R. 503/96 art. 4 DM 236/89 artt. 4.1.12, 4.1.13 e 8.1.12, 8.1.13		X	
3	OSTACOLI				
3.1	Gli elementi di arredo riducono il passaggio al di sotto di 90 cm?	D.P.R. 503/96 artt. 4 e 5 DM 236/89 artt. 4.2.1 e 8.2.1		X	
3.2	Ci sono elementi di arredo posti ad altezza da terra inferiore a 2,10 m?	D.P.R. 503/96 artt. 4 e 5 DM 236/89 artt. 4.2.1 e 8.2.1		X	
4	PARCHEGGIO				
4.1	I parcheggi riservati alle persone con ridotte o impedite capacità motorie sono inferiori ad uno ogni 50?	D.P.R. 503/96 artt. 13 e 16 DM 236/89 artt. 4.2.3 e 8.2.3	X		NON PRESENTI
4.2	La segnaletica verticale/orizzontale esistente rispetta la normativa?	D.P.R. 503/96 artt. 13 e 16 DM 236/89 artt. 4.2.3 e 8.2.3		X	
4.3	E' presente almeno la segnaletica orizzontale ad indicazione di percorso protetto?	D.P.R. 503/96 art. 1 DM 236/89 art. 2		X	
5	VARIE				


5.1	E' necessario prevedere la sostituzione del semaforo esistente con uno per non vedenti?	D.P.R. 503/96 art. 6		X	NON PRESENTE
5.2	E' necessario prevedere inserimento o SOLO ADEGUAMENTO dell'illuminazione pubblica?	D.P.R. 503/96 art. 6	X		
5.3	Dove il livello del passaggio pedonale coincide con quello della carreggiata risulta opportunamente delimitato?	D.P.R. 503/96 art. 5 DM 236/89 art. 8.2.1		X	DISSUASORI AD ARCO

ALLEGATO 2

SCHEDA DI RILIEVO DELLE BARRIERE (URBANO)						N.58
Nome spazio esterno: piazzetta pubblica			Amministrazione: Comune di Castri di Lecce (LE)			
indirizzo: via G. Pascoli						
						
rilevatore: Ing. Giovanni Altamura			data rilievo: 24/08/2022			
Rif	AMBITO DI VERIFICA	Rif Normativo	SI	NO	NOTE	
1	PAVIMENTAZIONE					
1.1	Il percorso pedonale è largo meno di 90 cm o presenta strozzature?	D.P.R. 503/96 artt. 4 e 5 DM 236/89 artt. 4.2, 4.2.1 e 8.2, 8.2.1	X			
1.2	La pendenza trasversale è superiore all'1%?	D.P.R. 503/96 artt. 4 e 5 DM 236/89 artt. 4.2, 4.2.1 e 8.2, 8.2.1		X		
1.3	La superficie del percorso risulta sdruciolevole? La finitura del percorso risulta degradata e/o sconnessa?	D.P.R. 503/96 art. 15 DM 236/89 artt. 4.2.2 e 8.2.2		X		
1.4	Ci sono elementi nel percorso che sporgono dalla quota della pavimentazione?	D.P.R. 503/96 art. 15 DM 236/89 artt. 4.2.2 e 8.2.2		X		
1.5	Le intersezioni tra percorso pedonale e zona carrabile sono opportunamente segnalate anche ai non vedenti?	D.P.R. 503/96 artt. 5 e 6 DM 236/89 artt. 4.2, 4.2.1 e 8.2.1		X		
2	DISLIVELLI					
2.1	E' necessario prevedere l'inserimento di una rampa per il superamento dei gradini ortogonali al percorso pedonale?	D.P.R. 503/96 artt. 4 e 7 DM 236/89 artt. 4.1.10, 4.1.11 e 8.1.10, 8.1.11		X		
2.2	Le eventuali variazioni di livello dei percorsi tramite rampa sono evidenziate con variazioni cromatiche?	D.P.R. 503/96 artt. 4 e 7 DM 236/89 artt. 4.1.10, 4.1.11 e 8.1.10, 8.1.11		X		
2.3	E' necessario prevedere la sostituzione delle eventuali rampe?	D.P.R. 503/96 artt. 4 e 7 DM 236/89 artt. 4.1.10, 4.1.11 e 8.1.10, 8.1.11		X	ADEGUAMENTO	
2.4	Si rileva la necessità di superare un dislivello creato da una serie di gradini tramite meccanismi?	D.P.R. 503/96 art. 4 DM 236/89 artt. 4.1.12, 4.1.13 e 8.1.12, 8.1.13		X		
3	OSTACOLI					
3.1	Gli elementi di arredo riducono il passaggio al di sotto di 90 cm?	D.P.R. 503/96 artt. 4 e 5 DM 236/89 artt. 4.2.1 e 8.2.1		X		
3.2	Ci sono elementi di arredo posti ad altezza da terra inferiore a 2,10 m?	D.P.R. 503/96 artt. 4 e 5 DM 236/89 artt. 4.2.1 e 8.2.1		X		
4	PARCHEGGIO					
4.1	I parcheggi riservati alle persone con ridotte o impedite capacità motorie sono inferiori ad uno ogni 50?	D.P.R. 503/96 artt. 13 e 16 DM 236/89 artt. 4.2.3 e 8.2.3		X		
4.2	La segnaletica verticale/orizzontale esistente rispetta la normativa?	D.P.R. 503/96 artt. 13 e 16 DM 236/89 artt. 4.2.3 e 8.2.3		X		
4.3	E' presente almeno la segnaletica orizzontale ad indicazione di percorso protetto?	D.P.R. 503/96 art. 1 DM 236/89 art. 2		X		
5	VARIE					

5.1	E' necessario prevedere la sostituzione del semaforo esistente con uno per non vedenti?	D.P.R. 503/96 art. 6		X	NON PRESENTE
5.2	E' necessario prevedere inserimento o SOLO ADEGUAMENTO dell'illuminazione pubblica?	D.P.R. 503/96 art. 6	X		
5.3	Dove il livello del passaggio pedonale coincide con quello della carreggiata risulta opportunamente delimitato?	D.P.R. 503/96 art. 5 DM 236/89 art. 8.2.1		X	DISSUASORI AD ARCO

ALLEGATO 2

SCHEDA DI RILIEVO DELLE BARRIERE (URBANO)		N.59			
Nome spazio esterno: marciapiede pubblico		Amministrazione: Comune di Castri di Lecce (LE)			
indirizzo: via G. Pascoli (sede protezione civile)					
					
rilevatore: Ing. Giovanni Altamura			data rilievo: 24/08/2022		
Rif	AMBITO DI VERIFICA	Rif Normativo	SI	NO	NOTE
1 PAVIMENTAZIONE					
1.1	Il percorso pedonale è largo meno di 90 cm o presenta strozzature?	D.P.R. 503/96 artt. 4 e 5 DM 236/89 artt. 4.2, 4.2.1 e 8.2, 8.2.1		X	
1.2	La pendenza trasversale è superiore all'1%?	D.P.R. 503/96 artt. 4 e 5 DM 236/89 artt. 4.2, 4.2.1 e 8.2, 8.2.1		X	
1.3	La superficie del percorso risulta sdruciolevole? La finitura del percorso risulta degradata e/o sconnessa?	D.P.R. 503/96 art. 15 DM 236/89 artt. 4.2.2 e 8.2.2		X	
1.4	Ci sono elementi nel percorso che sporgono dalla quota della pavimentazione?	D.P.R. 503/96 art. 15 DM 236/89 artt. 4.2.2 e 8.2.2		X	
1.5	Le intersezioni tra percorso pedonale e zona carrabile sono opportunamente segnalate anche ai non vedenti?	D.P.R. 503/96 artt. 5 e 6 DM 236/89 artt. 4.2, 4.2.1 e 8.2.1		X	
2 DISLIVELLI					
2.1	E' necessario prevedere l'inserimento di una rampa per il superamento dei gradini ortogonali al percorso pedonale?	D.P.R. 503/96 artt. 4 e 7 DM 236/89 artt. 4.1.10, 4.1.11 e 8.1.10, 8.1.11		X	
2.2	Le eventuali variazioni di livello dei percorsi tramite rampa sono evidenziate con variazioni cromatiche?	D.P.R. 503/96 artt. 4 e 7 DM 236/89 artt. 4.1.10, 4.1.11 e 8.1.10, 8.1.11		X	
2.3	E' necessario prevedere la sostituzione delle eventuali rampe?	D.P.R. 503/96 artt. 4 e 7 DM 236/89 artt. 4.1.10, 4.1.11 e 8.1.10, 8.1.11	X		RIFACIMENTO
2.4	Si rileva la necessità di superare un dislivello creato da una serie di gradini tramite meccanismi?	D.P.R. 503/96 artt. 4 DM 236/89 artt. 4.1.12, 4.1.13 e 8.1.12, 8.1.13		X	
3 OSTACOLI					
3.1	Gli elementi di arredo riducono il passaggio al di sotto di 90 cm?	D.P.R. 503/96 artt. 4 e 5 DM 236/89 artt. 4.2.1 e 8.2.1		X	
3.2	Ci sono elementi di arredo posti ad altezza da terra inferiore a 2,10 m?	D.P.R. 503/96 artt. 4 e 5 DM 236/89 artt. 4.2.1 e 8.2.1		X	
4 PARCHEGGIO					
4.1	I parcheggi riservati alle persone con ridotte o impedite capacità motorie sono inferiori ad uno ogni 50?	D.P.R. 503/96 artt. 13 e 16 DM 236/89 artt. 4.2.3 e 8.2.3	X		NON PRESENTE
4.2	La segnaletica verticale/orizzontale esistente rispetta la normativa?	D.P.R. 503/96 artt. 13 e 16 DM 236/89 artt. 4.2.3 e 8.2.3		X	
4.3	E' presente almeno la segnaletica orizzontale ad indicazione di percorso protetto?	D.P.R. 503/96 art. 1 DM 236/89 art. 2		X	
5 VARIE					

5.1	E' necessario prevedere la sostituzione del semaforo esistente con uno per non vedenti?	D.P.R. 503/96 art. 6		X	NON PRESENTE
5.2	E' necessario prevedere inserimento o SOLO ADEGUAMENTO dell'illuminazione pubblica?	D.P.R. 503/96 art. 6		X	
5.3	Dove il livello del passaggio pedonale coincide con quello della carreggiata risulta opportunamente delimitato?	D.P.R. 503/96 art. 5 DM 236/89 art. 8.2.1		X	DISSUASORI AD ARCO

ALLEGATO 2

SCHEDA DI RILIEVO DELLE BARRIERE (URBANO)

N.60

Nome spazio esterno: marciapiede pubblico

Amministrazione: Comune di Castri di Lecce (LE)

indirizzo: via G. Pascoli (distributore acqua)




rilevatore: Ing. Giovanni Altamura

data rilievo:
24/08/2022

Rif	AMBITO DI VERIFICA	Rif Normativo	SI	NO	NOTE
1	PAVIMENTAZIONE				
1.1	Il percorso pedonale è largo meno di 90 cm o presenta strozzature?	D.P.R. 503/96 artt. 4 e 5 DM 236/89 artt. 4.2, 4.2.1 e 8.2, 8.2.1	X		
1.2	La pendenza trasversale è superiore all'1%?	D.P.R. 503/96 artt. 4 e 5 DM 236/89 artt. 4.2, 4.2.1 e 8.2, 8.2.1		X	
1.3	La superficie del percorso risulta sdruciolevole? La finitura del percorso risulta degradata e/o sconnessa?	D.P.R. 503/96 art. 15 DM 236/89 artt. 4.2.2 e 8.2.2		X	
1.4	Ci sono elementi nel percorso che sporgono dalla quota della pavimentazione?	D.P.R. 503/96 art. 15 DM 236/89 artt. 4.2.2 e 8.2.2		X	
1.5	Le intersezioni tra percorso pedonale e zona carrabile sono opportunamente segnalate anche ai non vedenti?	D.P.R. 503/96 artt. 5 e 6 DM 236/89 artt. 4.2, 4.2.1 e 8.2.1		X	
2	DISLIVELLI				
2.1	E' necessario prevedere l'inserimento di una rampa per il superamento dei gradini ortogonali al percorso pedonale?	D.P.R. 503/96 artt. 4 e 7 DM 236/89 artt. 4.1.10, 4.1.11 e 8.1.10, 8.1.11	X		VENTAGLIO
2.2	Le eventuali variazioni di livello dei percorsi tramite rampa sono evidenziate con variazioni cromatiche?	D.P.R. 503/96 artt. 4 e 7 DM 236/89 artt. 4.1.10, 4.1.11 e 8.1.10, 8.1.11		X	
2.3	E' necessario prevedere la sostituzione delle eventuali rampe?	D.P.R. 503/96 artt. 4 e 7 DM 236/89 artt. 4.1.10, 4.1.11 e 8.1.10, 8.1.11		X	ADEGUAMENTO
2.4	Si rileva la necessità di superare un dislivello creato da una serie di gradini tramite meccanismi?	D.P.R. 503/96 artt. 4 DM 236/89 artt. 4.1.12, 4.1.13 e 8.1.12, 8.1.13		X	
3	OSTACOLI				
3.1	Gli elementi di arredo riducono il passaggio al di sotto di 90 cm?	D.P.R. 503/96 artt. 4 e 5 DM 236/89 artt. 4.2.1 e 8.2.1		X	
3.2	Ci sono elementi di arredo posti ad altezza da terra inferiore a 2,10 m?	D.P.R. 503/96 artt. 4 e 5 DM 236/89 artt. 4.2.1 e 8.2.1		X	
4	PARCHEGGIO				
4.1	I parcheggi riservati alle persone con ridotte o impedito capacità motorie sono inferiori ad uno ogni 50?	D.P.R. 503/96 artt. 13 e 16 DM 236/89 artt. 4.2.3 e 8.2.3		X	
4.2	La segnaletica verticale/orizzontale esistente rispetta la normativa?	D.P.R. 503/96 artt. 13 e 16 DM 236/89 artt. 4.2.3 e 8.2.3		X	
4.3	E' presente almeno la segnaletica orizzontale ad indicazione di percorso protetto?	D.P.R. 503/96 art. 1 DM 236/89 art. 2	X		
5	VARIE				
5.1	E' necessario prevedere la sostituzione del semaforo esistente con uno per non vedenti?	D.P.R. 503/96 art. 6		X	NON PRESENTE

5.2	E' necessario prevedere inserimento o SOLO ADEGUAMENTO dell'illuminazione pubblica?	D.P.R. 503/96 art. 6		X	
5.3	Dove il livello del passaggio pedonale coincide con quello della carreggiata risulta opportunamente delimitato?	D.P.R. 503/96 art. 5 DM 236/89 art. 8.2.1		X	DISSUASORI AD ARCO

ALLEGATO 2

SCHEDA DI RILIEVO DELLE BARRIERE (URBANO)		N.61			
Nome spazio esterno: marciapiede pubblico		Amministrazione: Comune di Castri di Lecce (LE)			
indirizzo: chiesa della Visitazione					
					
rilevatore: Ing. Giovanni Altamura			data rilievo: 24/08/2022		
Rif	AMBITO DI VERIFICA	Rif Normativo	SI	NO	NOTE
1 PAVIMENTAZIONE					
1.1	Il percorso pedonale è largo meno di 90 cm o presenta strozzature?	D.P.R. 503/96 artt. 4 e 5 DM 236/89 artt. 4.2, 4.2.1 e 8.2, 8.2.1	X		
1.2	La pendenza trasversale è superiore all'1%?	D.P.R. 503/96 artt. 4 e 5 DM 236/89 artt. 4.2, 4.2.1 e 8.2, 8.2.1	X		
1.3	La superficie del percorso risulta sdruciolevole? La finitura del percorso risulta degradata e/o sconnessa?	D.P.R. 503/96 art. 15 DM 236/89 artt. 4.2.2 e 8.2.2		X	
1.4	Ci sono elementi nel percorso che sporgono dalla quota della pavimentazione?	D.P.R. 503/96 art. 15 DM 236/89 artt. 4.2.2 e 8.2.2		X	
1.5	Le intersezioni tra percorso pedonale e zona carrabile sono opportunamente segnalate anche ai non vedenti?	D.P.R. 503/96 artt. 5 e 6 DM 236/89 artt. 4.2, 4.2.1 e 8.2.1		X	
2 DISLIVELLI					
2.1	E' necessario prevedere l'inserimento di una rampa per il superamento dei gradini ortogonali al percorso pedonale?	D.P.R. 503/96 artt. 4 e 7 DM 236/89 artt. 4.1.10, 4.1.11 e 8.1.10, 8.1.11	X		VENTAGLIO
2.2	Le eventuali variazioni di livello dei percorsi tramite rampa sono evidenziate con variazioni cromatiche?	D.P.R. 503/96 artt. 4 e 7 DM 236/89 artt. 4.1.10, 4.1.11 e 8.1.10, 8.1.11		X	
2.3	E' necessario prevedere la sostituzione delle eventuali rampe?	D.P.R. 503/96 artt. 4 e 7 DM 236/89 artt. 4.1.10, 4.1.11 e 8.1.10, 8.1.11	X		RIFACIMENTO
2.4	Si rileva la necessità di superare un dislivello creato da una serie di gradini tramite meccanismi?	D.P.R. 503/96 artt. 4 DM 236/89 artt. 4.1.12, 4.1.13 e 8.1.12, 8.1.13		X	
3 OSTACOLI					
3.1	Gli elementi di arredo riducono il passaggio al di sotto di 90 cm?	D.P.R. 503/96 artt. 4 e 5 DM 236/89 artt. 4.2.1 e 8.2.1		X	
3.2	Ci sono elementi di arredo posti ad altezza da terra inferiore a 2,10 m?	D.P.R. 503/96 artt. 4 e 5 DM 236/89 artt. 4.2.1 e 8.2.1		X	
4 PARCHEGGIO					
4.1	I parcheggi riservati alle persone con ridotte o impedita capacità motorie sono inferiori ad uno ogni 50?	D.P.R. 503/96 artt. 13 e 16 DM 236/89 artt. 4.2.3 e 8.2.3		X	PARCHEGGIO PRESENTE
4.2	La segnaletica verticale/orizzontale esistente rispetta la normativa?	D.P.R. 503/96 artt. 13 e 16 DM 236/89 artt. 4.2.3 e 8.2.3		X	
4.3	E' presente almeno la segnaletica orizzontale ad indicazione di percorso protetto?	D.P.R. 503/96 art. 1 DM 236/89 art. 2		X	STRISCE PEDONALI
5 VARIE					
5.1	E' necessario prevedere la sostituzione del semaforo esistente con uno per non vedenti?	D.P.R. 503/96 art. 6		X	NON PRESENTE

5.2	E' necessario prevedere inserimento o SOLO ADEGUAMENTO dell'illuminazione pubblica?	D.P.R. 503/96 art. 6		X	
5.3	Dove il livello del passaggio pedonale coincide con quello della carreggiata risulta opportunamente delimitato?	D.P.R. 503/96 art. 5 DM 236/89 art. 8.2.1		X	DISSUASORI AD ARCO

ALLEGATO 2

SCHEDA DI RILIEVO DELLE BARRIERE (URBANO)

N.62

Nome spazio esterno: marciapiede pubblico

Amministrazione: Comune di Castri di Lecce (LE)

indirizzo: via Grassi (ufficio postale)



rilevatore: Ing. Giovanni Altamura

data rilievo:
24/08/2022

Rif	AMBITO DI VERIFICA	Rif Normativo	SI	NO	NOTE
1	PAVIMENTAZIONE				
1.1	Il percorso pedonale è largo meno di 90 cm o presenta strozzature?	D.P.R. 503/96 artt. 4 e 5 DM 236/89 artt. 4.2, 4.2.1 e 8.2, 8.2.1		X	
1.2	La pendenza trasversale è superiore all'1%?	D.P.R. 503/96 artt. 4 e 5 DM 236/89 artt. 4.2, 4.2.1 e 8.2, 8.2.1		X	
1.3	La superficie del percorso risulta sdruciolevole? La finitura del percorso risulta degradata e/o sconnessa?	D.P.R. 503/96 art. 15 DM 236/89 artt. 4.2.2 e 8.2.2		X	
1.4	Ci sono elementi nel percorso che sporgono dalla quota della pavimentazione?	D.P.R. 503/96 art. 15 DM 236/89 artt. 4.2.2 e 8.2.2		X	
1.5	Le intersezioni tra percorso pedonale e zona carrabile sono opportunamente segnalate anche ai non vedenti?	D.P.R. 503/96 artt. 5 e 6 DM 236/89 artt. 4.2, 4.2.1 e 8.2.1		X	PERCORSO LOGES
2	DISLIVELLI				
2.1	E' necessario prevedere l'inserimento di una rampa per il superamento dei gradini ortogonali al percorso pedonale?	D.P.R. 503/96 artt. 4 e 7 DM 236/89 artt. 4.1.10, 4.1.11 e 8.1.10, 8.1.11		X	
2.2	Le eventuali variazioni di livello dei percorsi tramite rampa sono evidenziate con variazioni cromatiche?	D.P.R. 503/96 artt. 4 e 7 DM 236/89 artt. 4.1.10, 4.1.11 e 8.1.10, 8.1.11		X	
2.3	E' necessario prevedere la sostituzione delle eventuali rampe?	D.P.R. 503/96 artt. 4 e 7 DM 236/89 artt. 4.1.10, 4.1.11 e 8.1.10, 8.1.11		X	ADEGUAMENTO
2.4	Si rileva la necessità di superare un dislivello creato da una serie di gradini tramite meccanismi?	D.P.R. 503/96 artt. 4 DM 236/89 artt. 4.1.12, 4.1.13 e 8.1.12, 8.1.13		X	
3	OSTACOLI				
3.1	Gli elementi di arredo riducono il passaggio al di sotto di 90 cm?	D.P.R. 503/96 artt. 4 e 5 DM 236/89 artt. 4.2.1 e 8.2.1		X	
3.2	Ci sono elementi di arredo posti ad altezza da terra inferiore a 2,10 m?	D.P.R. 503/96 artt. 4 e 5 DM 236/89 artt. 4.2.1 e 8.2.1		X	
4	PARCHEGGIO				
4.1	I parcheggi riservati alle persone con ridotte o impedita capacità motorie sono inferiori ad uno ogni 50?	D.P.R. 503/96 artt. 13 e 16 DM 236/89 artt. 4.2.3 e 8.2.3	X		ASSENTI
4.2	La segnaletica verticale/orizzontale esistente rispetta la normativa?	D.P.R. 503/96 artt. 13 e 16 DM 236/89 artt. 4.2.3 e 8.2.3		X	
4.3	E' presente almeno la segnaletica orizzontale ad indicazione di percorso protetto?	D.P.R. 503/96 art. 1 DM 236/89 art. 2		X	
5	VARIE				
5.1	E' necessario prevedere la sostituzione del semaforo esistente con uno per non vedenti?	D.P.R. 503/96 art. 6		X	NON PRESENTE

5.2	E' necessario prevedere inserimento o SOLO ADEGUAMENTO dell'illuminazione pubblica?	D.P.R. 503/96 art. 6		X	
5.3	Dove il livello del passaggio pedonale coincide con quello della carreggiata risulta opportunamente delimitato?	D.P.R. 503/96 art. 5 DM 236/89 art. 8.2.1		X	DISSUASOR E

ALLEGATO 2

SCHEDA DI RILIEVO DELLE BARRIERE (URBANO)

N.63

Nome spazio esterno: marciapiede pubblico

Amministrazione: Comune di Castri di Lecce (LE)

indirizzo: via Grassi (tabaccaio)



rilevatore: Ing. Giovanni Altamura

data rilievo:
24/08/2022

Rif	AMBITO DI VERIFICA	Rif Normativo	SI	NO	NOTE
1	PAVIMENTAZIONE				
1.1	Il percorso pedonale è largo meno di 90 cm o presenta strozzature?	D.P.R. 503/96 artt. 4 e 5 DM 236/89 artt. 4.2, 4.2.1 e 8.2, 8.2.1	X		
1.2	La pendenza trasversale è superiore all'1%?	D.P.R. 503/96 artt. 4 e 5 DM 236/89 artt. 4.2, 4.2.1 e 8.2, 8.2.1		X	
1.3	La superficie del percorso risulta sdruciolevole? La finitura del percorso risulta degradata e/o sconnessa?	D.P.R. 503/96 art. 15 DM 236/89 artt. 4.2.2 e 8.2.2		X	
1.4	Ci sono elementi nel percorso che sporgono dalla quota della pavimentazione?	D.P.R. 503/96 art. 15 DM 236/89 artt. 4.2.2 e 8.2.2		X	
1.5	Le intersezioni tra percorso pedonale e zona carrabile sono opportunamente segnalate anche ai non vedenti?	D.P.R. 503/96 artt. 5 e 6 DM 236/89 artt. 4.2, 4.2.1 e 8.2.1		X	
2	DISLIVELLI				
2.1	E' necessario prevedere l'inserimento di una rampa per il superamento dei gradini ortogonali al percorso pedonale?	D.P.R. 503/96 artt. 4 e 7 DM 236/89 artt. 4.1.10, 4.1.11 e 8.1.10, 8.1.11	X		VENTAGLIO
2.2	Le eventuali variazioni di livello dei percorsi tramite rampa sono evidenziate con variazioni cromatiche?	D.P.R. 503/96 artt. 4 e 7 DM 236/89 artt. 4.1.10, 4.1.11 e 8.1.10, 8.1.11		X	
2.3	E' necessario prevedere la sostituzione delle eventuali rampe?	D.P.R. 503/96 artt. 4 e 7 DM 236/89 artt. 4.1.10, 4.1.11 e 8.1.10, 8.1.11	X		RIFACIMENTO
2.4	Si rileva la necessità di superare un dislivello creato da una serie di gradini tramite meccanismi?	D.P.R. 503/96 artt. 4 DM 236/89 artt. 4.1.12, 4.1.13 e 8.1.12, 8.1.13		X	
3	OSTACOLI				
3.1	Gli elementi di arredo riducono il passaggio al di sotto di 90 cm?	D.P.R. 503/96 artt. 4 e 5 DM 236/89 artt. 4.2.1 e 8.2.1		X	
3.2	Ci sono elementi di arredo posti ad altezza da terra inferiore a 2,10 m?	D.P.R. 503/96 artt. 4 e 5 DM 236/89 artt. 4.2.1 e 8.2.1		X	
4	PARCHEGGIO				
4.1	I parcheggi riservati alle persone con ridotte o impedita capacità motorie sono inferiori ad uno ogni 50?	D.P.R. 503/96 artt. 13 e 16 DM 236/89 artt. 4.2.3 e 8.2.3	X		NON PRESENTI
4.2	La segnaletica verticale/orizzontale esistente rispetta la normativa?	D.P.R. 503/96 artt. 13 e 16 DM 236/89 artt. 4.2.3 e 8.2.3		X	
4.3	E' presente almeno la segnaletica orizzontale ad indicazione di percorso protetto?	D.P.R. 503/96 art. 1 DM 236/89 art. 2	X		STRISCE PEDONALI
5	VARIE				
5.1	E' necessario prevedere la sostituzione del semaforo esistente con uno per non vedenti?	D.P.R. 503/96 art. 6		X	NON PRESENTE

5.2	E' necessario prevedere inserimento o SOLO ADEGUAMENTO dell'illuminazione pubblica?	D.P.R. 503/96 art. 6		X	
5.3	Dove il livello del passaggio pedonale coincide con quello della carreggiata risulta opportunamente delimitato?	D.P.R. 503/96 art. 5 DM 236/89 art. 8.2.1		X	DISSUASORI AD ARCO

ALLEGATO 2

SCHEDA DI RILIEVO DELLE BARRIERE (URBANO)

N.64

Nome spazio esterno: marciapiede pubblico

Amministrazione: Comune di Castri di Lecce (LE)

indirizzo: via Grassi




rilevatore: Ing. Giovanni Altamura

data rilievo:
24/08/2022

Rif	AMBITO DI VERIFICA	Rif Normativo	SI	NO	NOTE
1	PAVIMENTAZIONE				
1.1	Il percorso pedonale è largo meno di 90 cm o presenta strozzature?	D.P.R. 503/96 artt. 4 e 5 DM 236/89 artt. 4.2, 4.2.1 e 8.2, 8.2.1		X	
1.2	La pendenza trasversale è superiore all'1%?	D.P.R. 503/96 artt. 4 e 5 DM 236/89 artt. 4.2, 4.2.1 e 8.2, 8.2.1		X	
1.3	La superficie del percorso risulta sdruciolevole? La finitura del percorso risulta degradata e/o sconnessa?	D.P.R. 503/96 art. 15 DM 236/89 artt. 4.2.2 e 8.2.2		X	
1.4	Ci sono elementi nel percorso che sporgono dalla quota della pavimentazione?	D.P.R. 503/96 art. 15 DM 236/89 artt. 4.2.2 e 8.2.2		X	
1.5	Le intersezioni tra percorso pedonale e zona carrabile sono opportunamente segnalate anche ai non vedenti?	D.P.R. 503/96 artt. 5 e 6 DM 236/89 artt. 4.2, 4.2.1 e 8.2.1		X	
2	DISLIVELLI				
2.1	E' necessario prevedere l'inserimento di una rampa per il superamento dei gradini ortogonali al percorso pedonale?	D.P.R. 503/96 artt. 4 e 7 DM 236/89 artt. 4.1.10, 4.1.11 e 8.1.10, 8.1.11	X		VENTAGLIO
2.2	Le eventuali variazioni di livello dei percorsi tramite rampa sono evidenziate con variazioni cromatiche?	D.P.R. 503/96 artt. 4 e 7 DM 236/89 artt. 4.1.10, 4.1.11 e 8.1.10, 8.1.11		X	
2.3	E' necessario prevedere la sostituzione delle eventuali rampe?	D.P.R. 503/96 artt. 4 e 7 DM 236/89 artt. 4.1.10, 4.1.11 e 8.1.10, 8.1.11	X		RIFACIMENT O
2.4	Si rileva la necessità di superare un dislivello creato da una serie di gradini tramite meccanismi?	D.P.R. 503/96 artt. 4 DM 236/89 artt. 4.1.12, 4.1.13 e 8.1.12, 8.1.13		X	
3	OSTACOLI				
3.1	Gli elementi di arredo riducono il passaggio al di sotto di 90 cm?	D.P.R. 503/96 artt. 4 e 5 DM 236/89 artt. 4.2.1 e 8.2.1		X	
3.2	Ci sono elementi di arredo posti ad altezza da terra inferiore a 2,10 m?	D.P.R. 503/96 artt. 4 e 5 DM 236/89 artt. 4.2.1 e 8.2.1		X	
4	PARCHEGGIO				
4.1	I parcheggi riservati alle persone con ridotte o impedito capacità motorie sono inferiori ad uno ogni 50?	D.P.R. 503/96 artt. 13 e 16 DM 236/89 artt. 4.2.3 e 8.2.3	X		NON PRESENTI
4.2	La segnaletica verticale/orizzontale esistente rispetta la normativa?	D.P.R. 503/96 artt. 13 e 16 DM 236/89 artt. 4.2.3 e 8.2.3		X	
4.3	E' presente almeno la segnaletica orizzontale ad indicazione di percorso protetto?	D.P.R. 503/96 art. 1 DM 236/89 art. 2		X	
5	VARIE				


5.1	E' necessario prevedere la sostituzione del semaforo esistente con uno per non vedenti?	D.P.R. 503/96 art. 6		X	NON PRESENTE
5.2	E' necessario prevedere inserimento o SOLO ADEGUAMENTO dell'illuminazione pubblica?	D.P.R. 503/96 art. 6		X	
5.3	Dove il livello del passaggio pedonale coincide con quello della carreggiata risulta opportunamente delimitato?	D.P.R. 503/96 art. 5 DM 236/89 art. 8.2.1		X	DISSUASORI AD ARCO

ALLEGATO 2

SCHEDA DI RILIEVO DELLE BARRIERE (URBANO)		N.65			
Nome spazio esterno: marciapiede pubblico		Amministrazione: Comune di Castri di Lecce (LE)			
indirizzo: via Grassi (casa famiglia)					
					
rilevatore: Ing. Giovanni Altamura			data rilievo: 24/08/2022		
Rif	AMBITO DI VERIFICA	Rif Normativo	SI	NO	NOTE
1	PAVIMENTAZIONE				
1.1	Il percorso pedonale è largo meno di 90 cm o presenta strozzature?	D.P.R. 503/96 artt. 4 e 5 DM 236/89 artt. 4.2, 4.2.1 e 8.2, 8.2.1		X	
1.2	La pendenza trasversale è superiore all'1%?	D.P.R. 503/96 artt. 4 e 5 DM 236/89 artt. 4.2, 4.2.1 e 8.2, 8.2.1		X	
1.3	La superficie del percorso risulta sdruciolevole? La finitura del percorso risulta degradata e/o sconnessa?	D.P.R. 503/96 art. 15 DM 236/89 artt. 4.2.2 e 8.2.2		X	
1.4	Ci sono elementi nel percorso che sporgono dalla quota della pavimentazione?	D.P.R. 503/96 art. 15 DM 236/89 artt. 4.2.2 e 8.2.2		X	
1.5	Le intersezioni tra percorso pedonale e zona carrabile sono opportunamente segnalate anche ai non vedenti?	D.P.R. 503/96 artt. 5 e 6 DM 236/89 artt. 4.2, 4.2.1 e 8.2.1		X	
2	DISLIVELLI				
2.1	E' necessario prevedere l'inserimento di una rampa per il superamento dei gradini ortogonali al percorso pedonale?	D.P.R. 503/96 artt. 4 e 7 DM 236/89 artt. 4.1.10, 4.1.11 e 8.1.10, 8.1.11	X		VENTAGLIO
2.2	Le eventuali variazioni di livello dei percorsi tramite rampa sono evidenziate con variazioni cromatiche?	D.P.R. 503/96 artt. 4 e 7 DM 236/89 artt. 4.1.10, 4.1.11 e 8.1.10, 8.1.11		X	
2.3	E' necessario prevedere la sostituzione delle eventuali rampe?	D.P.R. 503/96 artt. 4 e 7 DM 236/89 artt. 4.1.10, 4.1.11 e 8.1.10, 8.1.11	X		RIFACIMENT O
2.4	Si rileva la necessità di superare un dislivello creato da una serie di gradini tramite meccanismi?	D.P.R. 503/96 art. 4 DM 236/89 artt. 4.1.12, 4.1.13 e 8.1.12, 8.1.13		X	
3	OSTACOLI				
3.1	Gli elementi di arredo riducono il passaggio al di sotto di 90 cm?	D.P.R. 503/96 artt. 4 e 5 DM 236/89 artt. 4.2.1 e 8.2.1		X	
3.2	Ci sono elementi di arredo posti ad altezza da terra inferiore a 2,10 m?	D.P.R. 503/96 artt. 4 e 5 DM 236/89 artt. 4.2.1 e 8.2.1		X	
4	PARCHEGGIO				
4.1	I parcheggi riservati alle persone con ridotte o impedite capacità motorie sono inferiori ad uno ogni 50?	D.P.R. 503/96 artt. 13 e 16 DM 236/89 artt. 4.2.3 e 8.2.3		X	
4.2	La segnaletica verticale/orizzontale esistente rispetta la normativa?	D.P.R. 503/96 artt. 13 e 16 DM 236/89 artt. 4.2.3 e 8.2.3		X	
4.3	E' presente almeno la segnaletica orizzontale ad indicazione di percorso protetto?	D.P.R. 503/96 art. 1 DM 236/89 art. 2		X	
5	VARIE				

5.1	E' necessario prevedere la sostituzione del semaforo esistente con uno per non vedenti?	D.P.R. 503/96 art. 6		X	NON PRESENTE
5.2	E' necessario prevedere inserimento o SOLO ADEGUAMENTO dell'illuminazione pubblica?	D.P.R. 503/96 art. 6		X	
5.3	Dove il livello del passaggio pedonale coincide con quello della carreggiata risulta opportunamente delimitato?	D.P.R. 503/96 art. 5 DM 236/89 art. 8.2.1		X	DISSUASORI AD ARCO

ALLEGATO 2

SCHEDA DI RILIEVO DELLE BARRIERE (URBANO)		N.66			
Nome spazio esterno: marciapiede pubblico		Amministrazione: Comune di Castri di Lecce (LE)			
indirizzo: via Grassi (casa famiglia)					
					
rilevatore: Ing. Giovanni Altamura			data rilievo: 24/08/2022		
Rif	AMBITO DI VERIFICA	Rif Normativo	SI	NO	NOTE
1	PAVIMENTAZIONE				
1.1	Il percorso pedonale è largo meno di 90 cm o presenta strozzature?	D.P.R. 503/96 artt. 4 e 5 DM 236/89 artt. 4.2, 4.2.1 e 8.2, 8.2.1		X	
1.2	La pendenza trasversale è superiore all'1%?	D.P.R. 503/96 artt. 4 e 5 DM 236/89 artt. 4.2, 4.2.1 e 8.2, 8.2.1		X	
1.3	La superficie del percorso risulta sdruciolevole? La finitura del percorso risulta degradata e/o sconnessa?	D.P.R. 503/96 art. 15 DM 236/89 artt. 4.2.2 e 8.2.2		X	
1.4	Ci sono elementi nel percorso che sporgono dalla quota della pavimentazione?	D.P.R. 503/96 art. 15 DM 236/89 artt. 4.2.2 e 8.2.2		X	
1.5	Le intersezioni tra percorso pedonale e zona carrabile sono opportunamente segnalate anche ai non vedenti?	D.P.R. 503/96 artt. 5 e 6 DM 236/89 artt. 4.2, 4.2.1 e 8.2.1		X	
2	DISLIVELLI				
2.1	E' necessario prevedere l'inserimento di una rampa per il superamento dei gradini ortogonali al percorso pedonale?	D.P.R. 503/96 artt. 4 e 7 DM 236/89 artt. 4.1.10, 4.1.11 e 8.1.10, 8.1.11	X		VENTAGLIO
2.2	Le eventuali variazioni di livello dei percorsi tramite rampa sono evidenziate con variazioni cromatiche?	D.P.R. 503/96 artt. 4 e 7 DM 236/89 artt. 4.1.10, 4.1.11 e 8.1.10, 8.1.11		X	
2.3	E' necessario prevedere la sostituzione delle eventuali rampe?	D.P.R. 503/96 artt. 4 e 7 DM 236/89 artt. 4.1.10, 4.1.11 e 8.1.10, 8.1.11	X		RIFACIMENT O
2.4	Si rileva la necessità di superare un dislivello creato da una serie di gradini tramite meccanismi?	D.P.R. 503/96 art. 4 DM 236/89 artt. 4.1.12, 4.1.13 e 8.1.12, 8.1.13		X	
3	OSTACOLI				
3.1	Gli elementi di arredo riducono il passaggio al di sotto di 90 cm?	D.P.R. 503/96 artt. 4 e 5 DM 236/89 artt. 4.2.1 e 8.2.1		X	
3.2	Ci sono elementi di arredo posti ad altezza da terra inferiore a 2,10 m?	D.P.R. 503/96 artt. 4 e 5 DM 236/89 artt. 4.2.1 e 8.2.1		X	
4	PARCHEGGIO				
4.1	I parcheggi riservati alle persone con ridotte o impedite capacità motorie sono inferiori ad uno ogni 50?	D.P.R. 503/96 artt. 13 e 16 DM 236/89 artt. 4.2.3 e 8.2.3		X	
4.2	La segnaletica verticale/orizzontale esistente rispetta la normativa?	D.P.R. 503/96 artt. 13 e 16 DM 236/89 artt. 4.2.3 e 8.2.3		X	
4.3	E' presente almeno la segnaletica orizzontale ad indicazione di percorso protetto?	D.P.R. 503/96 art. 1 DM 236/89 art. 2		X	
5	VARIE				

5.1	E' necessario prevedere la sostituzione del semaforo esistente con uno per non vedenti?	D.P.R. 503/96 art. 6		X	NON PRESENTE
5.2	E' necessario prevedere inserimento o SOLO ADEGUAMENTO dell'illuminazione pubblica?	D.P.R. 503/96 art. 6		X	
5.3	Dove il livello del passaggio pedonale coincide con quello della carreggiata risulta opportunamente delimitato?	D.P.R. 503/96 art. 5 DM 236/89 art. 8.2.1		X	DISSUASORI AD ARCO

ALLEGATO 2

SCHEDA DI RILIEVO DELLE BARRIERE (URBANO)

N.67

Nome spazio esterno: marciapiede pubblico

Amministrazione: Comune di Castri di Lecce (LE)

indirizzo: via Grassi angolo via Battisti




rilevatore: Ing. Giovanni Altamura

data rilievo:
24/08/2022

Rif	AMBITO DI VERIFICA	Rif Normativo	SI	NO	NOTE
1	PAVIMENTAZIONE				
1.1	Il percorso pedonale è largo meno di 90 cm o presenta strozzature?	D.P.R. 503/96 artt. 4 e 5 DM 236/89 artt. 4.2, 4.2.1 e 8.2, 8.2.1	X		
1.2	La pendenza trasversale è superiore all'1%?	D.P.R. 503/96 artt. 4 e 5 DM 236/89 artt. 4.2, 4.2.1 e 8.2, 8.2.1		X	
1.3	La superficie del percorso risulta sdruciolevole? La finitura del percorso risulta degradata e/o sconnessa?	D.P.R. 503/96 art. 15 DM 236/89 artt. 4.2.2 e 8.2.2		X	
1.4	Ci sono elementi nel percorso che sporgono dalla quota della pavimentazione?	D.P.R. 503/96 art. 15 DM 236/89 artt. 4.2.2 e 8.2.2	X		ALBERATUR E
1.5	Le intersezioni tra percorso pedonale e zona carrabile sono opportunamente segnalate anche ai non vedenti?	D.P.R. 503/96 artt. 5 e 6 DM 236/89 artt. 4.2, 4.2.1 e 8.2.1		X	
2	DISLIVELLI				
2.1	E' necessario prevedere l'inserimento di una rampa per il superamento dei gradini ortogonali al percorso pedonale?	D.P.R. 503/96 artt. 4 e 7 DM 236/89 artt. 4.1.10, 4.1.11 e 8.1.10, 8.1.11	X		VENTAGLIO
2.2	Le eventuali variazioni di livello dei percorsi tramite rampa sono evidenziate con variazioni cromatiche?	D.P.R. 503/96 artt. 4 e 7 DM 236/89 artt. 4.1.10, 4.1.11 e 8.1.10, 8.1.11		X	
2.3	E' necessario prevedere la sostituzione delle eventuali rampe?	D.P.R. 503/96 artt. 4 e 7 DM 236/89 artt. 4.1.10, 4.1.11 e 8.1.10, 8.1.11	X		RIFACIMENT O
2.4	Si rileva la necessità di superare un dislivello creato da una serie di gradini tramite meccanismi?	D.P.R. 503/96 art. 4 DM 236/89 artt. 4.1.12, 4.1.13 e 8.1.12, 8.1.13		X	
3	OSTACOLI				
3.1	Gli elementi di arredo riducono il passaggio al di sotto di 90 cm?	D.P.R. 503/96 artt. 4 e 5 DM 236/89 artt. 4.2.1 e 8.2.1		X	
3.2	Ci sono elementi di arredo posti ad altezza da terra inferiore a 2,10 m?	D.P.R. 503/96 artt. 4 e 5 DM 236/89 artt. 4.2.1 e 8.2.1	X		
4	PARCHEGGIO				
4.1	I parcheggi riservati alle persone con ridotte o impedite capacità motorie sono inferiori ad uno ogni 50?	D.P.R. 503/96 artt. 13 e 16 DM 236/89 artt. 4.2.3 e 8.2.3	X		
4.2	La segnaletica verticale/orizzontale esistente rispetta la normativa?	D.P.R. 503/96 artt. 13 e 16 DM 236/89 artt. 4.2.3 e 8.2.3		X	
4.3	E' presente almeno la segnaletica orizzontale ad indicazione di percorso protetto?	D.P.R. 503/96 art. 1 DM 236/89 art. 2		X	
5	VARIE				


5.1	E' necessario prevedere la sostituzione del semaforo esistente con uno per non vedenti?	D.P.R. 503/96 art. 6		X	NON PRESENTE
5.2	E' necessario prevedere inserimento o SOLO ADEGUAMENTO dell'illuminazione pubblica?	D.P.R. 503/96 art. 6		X	
5.3	Dove il livello del passaggio pedonale coincide con quello della carreggiata risulta opportunamente delimitato?	D.P.R. 503/96 art. 5 DM 236/89 art. 8.2.1		X	DISSUASORI AD ARCO

ALLEGATO 2

SCHEDA DI RILIEVO DELLE BARRIERE (URBANO)		N.68			
Nome spazio esterno: marciapiede pubblico		Amministrazione: Comune di Castri di Lecce (LE)			
indirizzo: via Grassi angolo via Battisti					
					
rilevatore: Ing. Giovanni Altamura			data rilievo: 24/08/2022		
Rif	AMBITO DI VERIFICA	Rif Normativo	SI	NO	NOTE
1	PAVIMENTAZIONE				
1.1	Il percorso pedonale è largo meno di 90 cm o presenta strozzature?	D.P.R. 503/96 artt. 4 e 5 DM 236/89 artt. 4.2, 4.2.1 e 8.2, 8.2.1	X		
1.2	La pendenza trasversale è superiore all'1%?	D.P.R. 503/96 artt. 4 e 5 DM 236/89 artt. 4.2, 4.2.1 e 8.2, 8.2.1		X	
1.3	La superficie del percorso risulta sdruciolevole? La finitura del percorso risulta degradata e/o sconnessa?	D.P.R. 503/96 art. 15 DM 236/89 artt. 4.2.2 e 8.2.2		X	
1.4	Ci sono elementi nel percorso che sporgono dalla quota della pavimentazione?	D.P.R. 503/96 art. 15 DM 236/89 artt. 4.2.2 e 8.2.2	X		ALBERATUR E
1.5	Le intersezioni tra percorso pedonale e zona carrabile sono opportunamente segnalate anche ai non vedenti?	D.P.R. 503/96 artt. 5 e 6 DM 236/89 artt. 4.2, 4.2.1 e 8.2.1		X	
2	DISLIVELLI				
2.1	E' necessario prevedere l'inserimento di una rampa per il superamento dei gradini ortogonali al percorso pedonale?	D.P.R. 503/96 artt. 4 e 7 DM 236/89 artt. 4.1.10, 4.1.11 e 8.1.10, 8.1.11	X		VENTAGLIO
2.2	Le eventuali variazioni di livello dei percorsi tramite rampa sono evidenziate con variazioni cromatiche?	D.P.R. 503/96 artt. 4 e 7 DM 236/89 artt. 4.1.10, 4.1.11 e 8.1.10, 8.1.11		X	
2.3	E' necessario prevedere la sostituzione delle eventuali rampe?	D.P.R. 503/96 artt. 4 e 7 DM 236/89 artt. 4.1.10, 4.1.11 e 8.1.10, 8.1.11	X		RIFACIMENT O
2.4	Si rileva la necessità di superare un dislivello creato da una serie di gradini tramite meccanismi?	D.P.R. 503/96 art. 4 DM 236/89 artt. 4.1.12, 4.1.13 e 8.1.12, 8.1.13		X	
3	OSTACOLI				
3.1	Gli elementi di arredo riducono il passaggio al di sotto di 90 cm?	D.P.R. 503/96 artt. 4 e 5 DM 236/89 artt. 4.2.1 e 8.2.1		X	
3.2	Ci sono elementi di arredo posti ad altezza da terra inferiore a 2,10 m?	D.P.R. 503/96 artt. 4 e 5 DM 236/89 artt. 4.2.1 e 8.2.1	X		
4	PARCHEGGIO				
4.1	I parcheggi riservati alle persone con ridotte o impedite capacità motorie sono inferiori ad uno ogni 50?	D.P.R. 503/96 artt. 13 e 16 DM 236/89 artt. 4.2.3 e 8.2.3	X		
4.2	La segnaletica verticale/orizzontale esistente rispetta la normativa?	D.P.R. 503/96 artt. 13 e 16 DM 236/89 artt. 4.2.3 e 8.2.3		X	
4.3	E' presente almeno la segnaletica orizzontale ad indicazione di percorso protetto?	D.P.R. 503/96 art. 1 DM 236/89 art. 2		X	
5	VARIE				


5.1	E' necessario prevedere la sostituzione del semaforo esistente con uno per non vedenti?	D.P.R. 503/96 art. 6		X	NON PRESENTE
5.2	E' necessario prevedere inserimento o SOLO ADEGUAMENTO dell'illuminazione pubblica?	D.P.R. 503/96 art. 6		X	
5.3	Dove il livello del passaggio pedonale coincide con quello della carreggiata risulta opportunamente delimitato?	D.P.R. 503/96 art. 5 DM 236/89 art. 8.2.1		X	DISSUASORI AD ARCO

ALLEGATO 2

SCHEDA DI RILIEVO DELLE BARRIERE (URBANO) N.69					
Nome spazio esterno: marciapiede pubblico			Amministrazione: Comune di Castri di Lecce (LE)		
Indirizzo: via Grassi angolo via Bellini					
					
rilevatore: Ing. Giovanni Altamura			data rilievo: 24/08/2022		
Rif	AMBITO DI VERIFICA	Rif Normativo	SI	NO	NOTE
1 PAVIMENTAZIONE					
1.1	Il percorso pedonale è largo meno di 90 cm o presenta strozzature?	D.P.R. 503/96 artt. 4 e 5 DM 236/89 artt. 4.2, 4.2.1 e 8.2, 8.2.1	X		
1.2	La pendenza trasversale è superiore all'1%?	D.P.R. 503/96 artt. 4 e 5 DM 236/89 artt. 4.2, 4.2.1 e 8.2, 8.2.1		X	
1.3	La superficie del percorso risulta sdruciolevole? La finitura del percorso risulta degradata e/o sconnessa?	D.P.R. 503/96 art. 15 DM 236/89 artt. 4.2.2 e 8.2.2		X	
1.4	Ci sono elementi nel percorso che sporgono dalla quota della pavimentazione?	D.P.R. 503/96 art. 15 DM 236/89 artt. 4.2.2 e 8.2.2	X		ALBERATUR E
1.5	Le intersezioni tra percorso pedonale e zona carrabile sono opportunamente segnalate anche ai non vedenti?	D.P.R. 503/96 artt. 5 e 6 DM 236/89 artt. 4.2, 4.2.1 e 8.2.1		X	
2 DISLIVELLI					
2.1	E' necessario prevedere l'inserimento di una rampa per il superamento dei gradini ortogonali al percorso pedonale?	D.P.R. 503/96 artt. 4 e 7 DM 236/89 artt. 4.1.10, 4.1.11 e 8.1.10, 8.1.11	X		VENTAGLIO
2.2	Le eventuali variazioni di livello dei percorsi tramite rampa sono evidenziate con variazioni cromatiche?	D.P.R. 503/96 artt. 4 e 7 DM 236/89 artt. 4.1.10, 4.1.11 e 8.1.10, 8.1.11		X	
2.3	E' necessario prevedere la sostituzione delle eventuali rampe?	D.P.R. 503/96 artt. 4 e 7 DM 236/89 artt. 4.1.10, 4.1.11 e 8.1.10, 8.1.11	X		RIFACIMENT O
2.4	Si rileva la necessità di superare un dislivello creato da una serie di gradini tramite meccanismi?	D.P.R. 503/96 artt. 4 DM 236/89 artt. 4.1.12, 4.1.13 e 8.1.12, 8.1.13		X	
3 OSTACOLI					
3.1	Gli elementi di arredo riducono il passaggio al di sotto di 90 cm?	D.P.R. 503/96 artt. 4 e 5 DM 236/89 artt. 4.2.1 e 8.2.1		X	
3.2	Ci sono elementi di arredo posti ad altezza da terra inferiore a 2,10 m?	D.P.R. 503/96 artt. 4 e 5 DM 236/89 artt. 4.2.1 e 8.2.1	X		
4 PARCHEGGIO					
4.1	I parcheggi riservati alle persone con ridotte o impedite capacità motorie sono inferiori ad uno ogni 50?	D.P.R. 503/96 artt. 13 e 16 DM 236/89 artt. 4.2.3 e 8.2.3	X		
4.2	La segnaletica verticale/orizzontale esistente rispetta la normativa?	D.P.R. 503/96 artt. 13 e 16 DM 236/89 artt. 4.2.3 e 8.2.3		X	
4.3	E' presente almeno la segnaletica orizzontale ad indicazione di percorso protetto?	D.P.R. 503/96 art. 1 DM 236/89 art. 2		X	
5 VARIE					
5.1	E' necessario prevedere la sostituzione del semaforo esistente con uno per non vedenti?	D.P.R. 503/96 art. 6		X	NON PRESENTE


5.2	E' necessario prevedere inserimento o SOLO ADEGUAMENTO dell'illuminazione pubblica?	D.P.R. 503/96 art. 6		X	
5.3	Dove il livello del passaggio pedonale coincide con quello della carreggiata risulta opportunamente delimitato?	D.P.R. 503/96 art. 5 DM 236/89 art. 8.2.1		X	DISSUASORI AD ARCO

ALLEGATO 2

SCHEDA DI RILIEVO DELLE BARRIERE (URBANO)					
					N.70
Nome spazio esterno: marciapiede pubblico			Amministrazione: Comune di Castri di Lecce (LE)		
indirizzo: via Grassi angolo via Bellini					
					
rilevatore: Ing. Giovanni Altamura			data rilievo: 24/08/2022		
Rif	AMBITO DI VERIFICA	Rif Normativo	SI	NO	NOTE
1	PAVIMENTAZIONE				
1.1	Il percorso pedonale è largo meno di 90 cm o presenta strozzature?	D.P.R. 503/96 artt. 4 e 5 DM 236/89 artt. 4.2, 4.2.1 e 8.2, 8.2.1	X		
1.2	La pendenza trasversale è superiore all'1%?	D.P.R. 503/96 artt. 4 e 5 DM 236/89 artt. 4.2, 4.2.1 e 8.2, 8.2.1		X	
1.3	La superficie del percorso risulta sdruciolevole? La finitura del percorso risulta degradata e/o sconnessa?	D.P.R. 503/96 art. 15 DM 236/89 artt. 4.2.2 e 8.2.2		X	
1.4	Ci sono elementi nel percorso che sporgono dalla quota della pavimentazione?	D.P.R. 503/96 art. 15 DM 236/89 artt. 4.2.2 e 8.2.2	X		ALBERATUR E
1.5	Le intersezioni tra percorso pedonale e zona carrabile sono opportunamente segnalate anche ai non vedenti?	D.P.R. 503/96 artt. 5 e 6 DM 236/89 artt. 4.2, 4.2.1 e 8.2.1		X	
2	DISLIVELLI				
2.1	E' necessario prevedere l'inserimento di una rampa per il superamento dei gradini ortogonali al percorso pedonale?	D.P.R. 503/96 artt. 4 e 7 DM 236/89 artt. 4.1.10, 4.1.11 e 8.1.10, 8.1.11	X		VENTAGLIO
2.2	Le eventuali variazioni di livello dei percorsi tramite rampa sono evidenziate con variazioni cromatiche?	D.P.R. 503/96 artt. 4 e 7 DM 236/89 artt. 4.1.10, 4.1.11 e 8.1.10, 8.1.11		X	
2.3	E' necessario prevedere la sostituzione delle eventuali rampe?	D.P.R. 503/96 artt. 4 e 7 DM 236/89 artt. 4.1.10, 4.1.11 e 8.1.10, 8.1.11	X		RIFACIMENT O
2.4	Si rileva la necessità di superare un dislivello creato da una serie di gradini tramite meccanismi?	D.P.R. 503/96 artt. 4 DM 236/89 artt. 4.1.12, 4.1.13 e 8.1.12, 8.1.13		X	
3	OSTACOLI				
3.1	Gli elementi di arredo riducono il passaggio al di sotto di 90 cm?	D.P.R. 503/96 artt. 4 e 5 DM 236/89 artt. 4.2.1 e 8.2.1		X	
3.2	Ci sono elementi di arredo posti ad altezza da terra inferiore a 2,10 m?	D.P.R. 503/96 artt. 4 e 5 DM 236/89 artt. 4.2.1 e 8.2.1	X		
4	PARCHEGGIO				
4.1	I parcheggi riservati alle persone con ridotte o impedite capacità motorie sono inferiori ad uno ogni 50?	D.P.R. 503/96 artt. 13 e 16 DM 236/89 artt. 4.2.3 e 8.2.3	X		
4.2	La segnaletica verticale/orizzontale esistente rispetta la normativa?	D.P.R. 503/96 artt. 13 e 16 DM 236/89 artt. 4.2.3 e 8.2.3		X	
4.3	E' presente almeno la segnaletica orizzontale ad indicazione di percorso protetto?	D.P.R. 503/96 art. 1 DM 236/89 art. 2		X	
5	VARIE				
5.1	E' necessario prevedere la sostituzione del semaforo esistente con uno per non vedenti?	D.P.R. 503/96 art. 6		X	NON PRESENTE

5.2	E' necessario prevedere inserimento o SOLO ADEGUAMENTO dell'illuminazione pubblica?	D.P.R. 503/96 art. 6		X	
5.3	Dove il livello del passaggio pedonale coincide con quello della carreggiata risulta opportunamente delimitato?	D.P.R. 503/96 art. 5 DM 236/89 art. 8.2.1		X	DISSUASORI AD ARCO

ALLEGATO 2

SCHEDA DI RILIEVO DELLE BARRIERE (URBANO)					
				N.71	
Nome spazio esterno: marciapiede pubblico			Amministrazione: Comune di Castri di Lecce (LE)		
Indirizzo: via Grassi angolo via Garibaldi					
					
rilevatore: Ing. Giovanni Altamura			data rilievo: 24/08/2022		
Rif	AMBITO DI VERIFICA	Rif Normativo	SI	NO	NOTE
1	PAVIMENTAZIONE				
1.1	Il percorso pedonale è largo meno di 90 cm o presenta strozzature?	D.P.R. 503/96 artt. 4 e 5 DM 236/89 artt. 4.2, 4.2.1 e 8.2, 8.2.1	X		
1.2	La pendenza trasversale è superiore all'1%?	D.P.R. 503/96 artt. 4 e 5 DM 236/89 artt. 4.2, 4.2.1 e 8.2, 8.2.1		X	
1.3	La superficie del percorso risulta sdruciolevole? La finitura del percorso risulta degradata e/o sconnessa?	D.P.R. 503/96 art. 15 DM 236/89 artt. 4.2.2 e 8.2.2		X	
1.4	Ci sono elementi nel percorso che sporgono dalla quota della pavimentazione?	D.P.R. 503/96 art. 15 DM 236/89 artt. 4.2.2 e 8.2.2	X		ILLUMINAZ. PUBBL.
1.5	Le intersezioni tra percorso pedonale e zona carrabile sono opportunamente segnalate anche ai non vedenti?	D.P.R. 503/96 artt. 5 e 6 DM 236/89 artt. 4.2, 4.2.1 e 8.2.1		X	
2	DISLIVELLI				
2.1	E' necessario prevedere l'inserimento di una rampa per il superamento dei gradini ortogonali al percorso pedonale?	D.P.R. 503/96 artt. 4 e 7 DM 236/89 artt. 4.1.10, 4.1.11 e 8.1.10, 8.1.11	X		VENTAGLIO
2.2	Le eventuali variazioni di livello dei percorsi tramite rampa sono evidenziate con variazioni cromatiche?	D.P.R. 503/96 artt. 4 e 7 DM 236/89 artt. 4.1.10, 4.1.11 e 8.1.10, 8.1.11		X	
2.3	E' necessario prevedere la sostituzione delle eventuali rampe?	D.P.R. 503/96 artt. 4 e 7 DM 236/89 artt. 4.1.10, 4.1.11 e 8.1.10, 8.1.11	X		RIFACIMENT O
2.4	Si rileva la necessità di superare un dislivello creato da una serie di gradini tramite meccanismi?	D.P.R. 503/96 art. 4 DM 236/89 artt. 4.1.12, 4.1.13 e 8.1.12, 8.1.13		X	
3	OSTACOLI				
3.1	Gli elementi di arredo riducono il passaggio al di sotto di 90 cm?	D.P.R. 503/96 artt. 4 e 5 DM 236/89 artt. 4.2.1 e 8.2.1		X	
3.2	Ci sono elementi di arredo posti ad altezza da terra inferiore a 2,10 m?	D.P.R. 503/96 artt. 4 e 5 DM 236/89 artt. 4.2.1 e 8.2.1	X		
4	PARCHEGGIO				
4.1	I parcheggi riservati alle persone con ridotte o impedite capacità motorie sono inferiori ad uno ogni 50?	D.P.R. 503/96 artt. 13 e 16 DM 236/89 artt. 4.2.3 e 8.2.3	X		
4.2	La segnaletica verticale/orizzontale esistente rispetta la normativa?	D.P.R. 503/96 artt. 13 e 16 DM 236/89 artt. 4.2.3 e 8.2.3		X	
4.3	E' presente almeno la segnaletica orizzontale ad indicazione di percorso protetto?	D.P.R. 503/96 art. 1 DM 236/89 art. 2		X	
5	VARIE				

5.1	E' necessario prevedere la sostituzione del semaforo esistente con uno per non vedenti?	D.P.R. 503/96 art. 6		X	NON PRESENTE
5.2	E' necessario prevedere inserimento o SOLO ADEGUAMENTO dell'illuminazione pubblica?	D.P.R. 503/96 art. 6		X	
5.3	Dove il livello del passaggio pedonale coincide con quello della carreggiata risulta opportunamente delimitato?	D.P.R. 503/96 art. 5 DM 236/89 art. 8.2.1		X	DISSUASORI AD ARCO

ALLEGATO 2

SCHEDA DI RILIEVO DELLE BARRIERE (URBANO)

N.72

Nome spazio esterno: marciapiede pubblico

Amministrazione: Comune di Castri di Lecce (LE)

indirizzo: via Roma (calvario)



rilevatore: Ing. Giovanni Altamura

data rilievo:
24/08/2022

Rif	AMBITO DI VERIFICA	Rif Normativo	SI	NO	NOTE
1	PAVIMENTAZIONE				
1.1	Il percorso pedonale è largo meno di 90 cm o presenta strozzature?	D.P.R. 503/96 artt. 4 e 5 DM 236/89 artt. 4.2, 4.2.1 e 8.2, 8.2.1	X		
1.2	La pendenza trasversale è superiore all'1%?	D.P.R. 503/96 artt. 4 e 5 DM 236/89 artt. 4.2, 4.2.1 e 8.2, 8.2.1		X	
1.3	La superficie del percorso risulta sdruciolevole? La finitura del percorso risulta degradata e/o sconnessa?	D.P.R. 503/96 art. 15 DM 236/89 artt. 4.2.2 e 8.2.2		X	
1.4	Ci sono elementi nel percorso che sporgono dalla quota della pavimentazione?	D.P.R. 503/96 art. 15 DM 236/89 artt. 4.2.2 e 8.2.2		X	
1.5	Le intersezioni tra percorso pedonale e zona carrabile sono opportunamente segnalate anche ai non vedenti?	D.P.R. 503/96 artt. 5 e 6 DM 236/89 artt. 4.2, 4.2.1 e 8.2.1		X	
2	DISLIVELLI				
2.1	E' necessario prevedere l'inserimento di una rampa per il superamento dei gradini ortogonali al percorso pedonale?	D.P.R. 503/96 artt. 4 e 7 DM 236/89 artt. 4.1.10, 4.1.11 e 8.1.10, 8.1.11	X		VENTAGLIO
2.2	Le eventuali variazioni di livello dei percorsi tramite rampa sono evidenziate con variazioni cromatiche?	D.P.R. 503/96 artt. 4 e 7 DM 236/89 artt. 4.1.10, 4.1.11 e 8.1.10, 8.1.11		X	
2.3	E' necessario prevedere la sostituzione delle eventuali rampe?	D.P.R. 503/96 artt. 4 e 7 DM 236/89 artt. 4.1.10, 4.1.11 e 8.1.10, 8.1.11		X	ADEGUAMENTO
2.4	Si rileva la necessità di superare un dislivello creato da una serie di gradini tramite meccanismi?	D.P.R. 503/96 artt. 4 DM 236/89 artt. 4.1.12, 4.1.13 e 8.1.12, 8.1.13		X	
3	OSTACOLI				
3.1	Gli elementi di arredo riducono il passaggio al di sotto di 90 cm?	D.P.R. 503/96 artt. 4 e 5 DM 236/89 artt. 4.2.1 e 8.2.1		X	
3.2	Ci sono elementi di arredo posti ad altezza da terra inferiore a 2,10 m?	D.P.R. 503/96 artt. 4 e 5 DM 236/89 artt. 4.2.1 e 8.2.1		X	
4	PARCHEGGIO				
4.1	I parcheggi riservati alle persone con ridotte o impedite capacità motorie sono inferiori ad uno ogni 50?	D.P.R. 503/96 artt. 13 e 16 DM 236/89 artt. 4.2.3 e 8.2.3	X		
4.2	La segnaletica verticale/orizzontale esistente rispetta la normativa?	D.P.R. 503/96 artt. 13 e 16 DM 236/89 artt. 4.2.3 e 8.2.3		X	
4.3	E' presente almeno la segnaletica orizzontale ad indicazione di percorso protetto?	D.P.R. 503/96 art. 1 DM 236/89 art. 2		X	
5	VARIE				

5.1	E' necessario prevedere la sostituzione del semaforo esistente con uno per non vedenti?	D.P.R. 503/96 art. 6		X	NON PRESENTE
5.2	E' necessario prevedere inserimento o SOLO ADEGUAMENTO dell'illuminazione pubblica?	D.P.R. 503/96 art. 6		X	
5.3	Dove il livello del passaggio pedonale coincide con quello della carreggiata risulta opportunamente delimitato?	D.P.R. 503/96 art. 5 DM 236/89 art. 8.2.1		X	DISSUASORI AD ARCO